

# Galicia Compite, FICC

Informe de Auditoría

Cuentas Anuales e Informe de Gestión  
Correspondientes al ejercicio anual  
terminado el 31 de diciembre de 2019

## INFORME DE AUDITORÍA DE CUENTAS ANUALES EMITIDO POR UN AUDITOR INDEPENDIENTE

A los Partícipes de Galicia Compite, FICC,  
por encargo del Consejo de Administración de  
Xesgalicia, Sociedad Gestora de Entidades de Inversión de Tipo Cerrado, S.A.  
(Sociedad Unipersonal):

---

### Opinión

Hemos auditado las cuentas anuales de Galicia Compite, FICC (*en adelante, "la Entidad" o "el Fondo"*), que comprenden el balance a 31 de diciembre de 2019, la cuenta de pérdidas y ganancias, el estado de cambios en el patrimonio neto, el estado de flujos de efectivo y la memoria correspondientes al ejercicio terminado en dicha fecha.

En nuestra opinión, las cuentas anuales adjuntas expresan, en todos los aspectos significativos, la imagen fiel del patrimonio y de la situación financiera del Fondo a 31 de diciembre de 2019, así como de sus resultados y flujos de efectivo correspondientes al ejercicio terminado en dicha fecha, de conformidad con el marco normativo de información financiera que resulta de aplicación (*que se identifica en la Nota 2-a de la Memoria*) y, en particular, con los principios y criterios contables contenidos en el mismo.

---

### Fundamento de la opinión

Hemos llevado a cabo nuestra auditoría de conformidad con la normativa reguladora de la actividad de auditoría de cuentas vigente en España. Nuestras responsabilidades de acuerdo con dichas normas se describen más adelante en la sección *Responsabilidades del auditor en relación con la auditoría de las cuentas anuales* de nuestro informe.

Somos independientes del Fondo de conformidad con los requerimientos de ética, incluidos los de independencia, que son aplicables a nuestra auditoría de las cuentas anuales en España según lo exigido por la normativa reguladora de la actividad de auditoría de cuentas. En este sentido, no hemos prestado servicios distintos a los de la auditoría de cuentas ni han concurrido situaciones o circunstancias que, de acuerdo con lo establecido en la citada normativa reguladora, hayan afectado a la necesaria independencia de modo que se haya visto comprometida.

Consideramos que la evidencia de auditoría que hemos obtenido proporciona una base suficiente y adecuada para nuestra opinión.

## Aspectos más relevantes de la auditoría

Los aspectos más relevantes de la auditoría son aquellos que, según nuestro juicio profesional, han sido considerados como los riesgos de incorrección material más significativos en nuestra auditoría de las cuentas anuales del período actual. Estos riesgos han sido tratados en el contexto de nuestra auditoría de las cuentas anuales en su conjunto, y en la formación de nuestra opinión sobre éstas, y no expresamos una opinión por separado sobre esos riesgos.

### Estimación de pérdidas por deterioro de los préstamos y partidas a cobrar

#### Descripción

El balance al 31 de diciembre de 2019 incluye un saldo de 20,1 millones de euros en préstamos y créditos a empresas, de los cuales 4,6 millones de euros corresponden a operaciones concedidas a empresas del grupo y asociadas.

Al menos al cierre de cada ejercicio la Dirección de la Sociedad Gestora del Fondo evalúa la existencia de deterioros en dichas inversiones. Dicha estimación supone la aplicación de un elevado grado de juicio, por lo que hemos identificado esta cuestión como un aspecto relevante en nuestra auditoría.

#### Procedimientos aplicados en la auditoría

Hemos obtenido un entendimiento de las políticas contables seguidas por la Dirección de la Sociedad Gestora del Fondo, verificando que cumplen con el marco normativo de información financiera.

Nuestros procedimientos de auditoría han incluido, entre otros, procedimientos sustantivos, tal y como la revisión, en base selectiva, la información utilizada como base para determinar las pérdidas por deterioro, considerando, entre otra información, la información financiera existente del deudor y, en su caso, la valoración de las garantías existentes.

Por último, hemos evaluado si los desgloses de información incluidos en las Notas 3-b, 5 y 6 de las cuentas anuales adjuntas en relación con esta cuestión resultan adecuados a los requeridos por el marco normativo de información financiera que resulta de aplicación.

Los resultados de los procedimientos realizados han permitido alcanzar de forma razonable los objetivos de auditoría para los cuales dichos procedimientos fueron diseñados.

## Valoración de las inversiones en empresas del grupo y asociadas

### Descripción

Tal y como se describe en la Nota 1 de la memoria adjunta, el Fondo tiene por objeto principal la toma de participaciones temporales en el capital de empresas no financieras y de naturaleza no inmobiliaria.

Sus inversiones se componen de instrumentos de patrimonio de empresas no cotizadas, que son valorados, según ha establecido la Sociedad Gestora, tomando como referencia el valor razonable de las transacciones recientes del propio valor, y si estas no se hubieran producido y no se tratara de inversiones en capital-inicio, utilizando, salvo mejor evidencia, el valor teórico contable que corresponda a dichas inversiones. En la medida en que, en determinados casos, la valoración de dichas inversiones financieras, las cuales corresponden en su práctica totalidad con empresas del grupo y asociadas, requiere la realización de estimaciones y juicios significativos por parte de los Administradores de la Sociedad Gestora, que las mismas suponen un importe muy significativo de su activo al 31 de diciembre de 2019 y considerando su relevancia sobre el patrimonio del Fondo, hemos identificado la valoración de las inversiones en empresas del grupo y asociadas como un aspecto relevante en nuestra auditoría.

### Procedimientos aplicados en la auditoría

Hemos obtenido un entendimiento de las políticas contables seguidas por la Dirección de la Sociedad Gestora del Fondo, verificando que cumplen con el marco normativo de información financiera.

Nuestros procedimientos de auditoría han incluido, entre otros, procedimientos sustantivos aplicados, en base selectiva, a las posiciones de la cartera de inversiones, consistentes en el contraste del valor razonable tomado como referencia por la Sociedad Gestora con el importe de las transacciones recientes del propio valor, obtenido de la documentación legal existente y, en caso de no ser de aplicación, con el valor teórico contable obtenido de las últimas cuentas anuales auditadas, corregido, cuando procede, por el importe de las plusvalías y minusvalías tácitas, netas de impuestos, subsistentes en el momento de la valoración.

El desglose de información en relación con las inversiones en empresas del grupo y asociadas del Fondo está incluido en las Notas 3-a y 5 de la Memoria adjunta y en el Anexo I de las cuentas anuales adjuntas.

Los resultados de los procedimientos realizados han permitido alcanzar de forma razonable los objetivos de auditoría para los cuales dichos procedimientos fueron diseñados.

---

## Otra información: Informe de gestión

La Otra información comprende exclusivamente el informe de gestión del ejercicio 2019, cuya formulación es responsabilidad de los Administradores de la Sociedad Gestora del Fondo y no forma parte integrante de las cuentas anuales.

Nuestra opinión de auditoría sobre las cuentas anuales no cubre el informe de gestión. Nuestra responsabilidad sobre el informe de gestión, de conformidad con lo exigido por la normativa reguladora de la actividad de auditoría de cuentas, consiste en evaluar e informar sobre la concordancia del informe de gestión con las cuentas anuales, a partir del conocimiento del Fondo obtenido en la realización de la auditoría de las citadas cuentas y sin incluir información distinta de la obtenida como evidencia durante la misma. Asimismo, nuestra responsabilidad consiste en evaluar e informar de si el contenido y presentación del informe de gestión son conformes a la normativa que resulta de aplicación. Si, basándonos en el trabajo que hemos realizado, concluimos que existen incorrecciones materiales, estamos obligados a informar de ello.

Sobre la base del trabajo realizado, según lo descrito en el párrafo anterior, la información que contiene el informe de gestión concuerda con la de las cuentas anuales del ejercicio 2019 y su contenido y presentación son conformes a la normativa que resulta de aplicación.

---

## Responsabilidad de los Administradores en relación con las cuentas anuales

Los Administradores de la Sociedad Gestora del Fondo son responsables de formular las cuentas anuales adjuntas, de forma que expresen la imagen fiel del patrimonio, de la situación financiera y de los resultados del Fondo, de conformidad con el marco normativo de información financiera aplicable al Fondo en España, y del control interno que consideren necesario para permitir la preparación de cuentas anuales libres de incorrección material, debida a fraude o error.

En la preparación de las cuentas anuales, los Administradores de la Sociedad Gestora del Fondo son responsables de la valoración de la capacidad del Fondo para continuar como empresa en funcionamiento, revelando, según corresponda, las cuestiones relacionadas con empresa en funcionamiento y utilizando el principio contable de empresa en funcionamiento excepto si los Administradores de la Sociedad Gestora del Fondo tienen intención de liquidar el Fondo o de cesar sus operaciones, o bien no exista otra alternativa realista.

---


## Responsabilidades del auditor en relación con la auditoría de las cuentas anuales

Nuestros objetivos son obtener una seguridad razonable de que las cuentas anuales en su conjunto están libres de incorrección material, debida a fraude o error, y emitir un informe de auditoría que contiene nuestra opinión.

Seguridad razonable es un alto grado de seguridad pero no garantiza que una auditoría realizada de conformidad con la normativa reguladora de la actividad de auditoría de cuentas vigente en España siempre detecte una incorrección material cuando existe. Las incorrecciones pueden deberse a fraude o error y se consideran materiales si, individualmente o de forma agregada, puede preverse razonablemente que influyan en las decisiones económicas que los usuarios toman basándose en las cuentas anuales.

En el Anexo I de este informe de auditoría se incluye una descripción más detallada de nuestras responsabilidades en relación con la auditoría de las cuentas anuales. Esta descripción que se encuentra en las páginas 6 y 7 es parte integrante de nuestro informe de auditoría.

DELOITTE, S.L.  
Inscrita en el R.O.A.C. nº S0692



Fernando Rodríguez Novo  
Inscrito en el R.O.A.C. nº 22285

19 de mayo de 2020



DELOITTE, S.L.

2020 Núm. 04/20/00924

SELLO CORPORATIVO: 96,00 EUR  
.....  
Informe de auditoría de cuentas sujeto  
a la normativa de auditoría de cuentas  
española o internacional  
.....

## **Anexo I de nuestro informe de auditoría**

Adicionalmente a lo incluido en nuestro informe de auditoría, en este Anexo incluimos nuestras responsabilidades respecto a la auditoría de las cuentas anuales.

---

### **Responsabilidades del auditor en relación con la auditoría de las cuentas anuales**

Como parte de una auditoría de conformidad con la normativa reguladora de la actividad de auditoría de cuentas vigente en España, aplicamos nuestro juicio profesional y mantenemos una actitud de escepticismo profesional durante toda la auditoría. También:

- Identificamos y valoramos los riesgos de incorrección material en las cuentas anuales, debida a fraude o error, diseñamos y aplicamos procedimientos de auditoría para responder a dichos riesgos y obtenemos evidencia de auditoría suficiente y adecuada para proporcionar una base para nuestra opinión. El riesgo de no detectar una incorrección material debida a fraude es más elevado que en el caso de una incorrección material debida a error, ya que el fraude puede implicar colusión, falsificación, omisiones deliberadas, manifestaciones intencionadamente erróneas, o la elusión del control interno.
- Obtenemos conocimiento del control interno relevante para la auditoría con el fin de diseñar procedimientos de auditoría que sean adecuados en función de las circunstancias, y no con la finalidad de expresar una opinión sobre la eficacia del control interno del Fondo.
- Evaluamos si las políticas contables aplicadas son adecuadas y la razonabilidad de las estimaciones contables y la correspondiente información revelada por los Administradores de la Sociedad Gestora del Fondo.
- Concluimos sobre si es adecuada la utilización, por los Administradores de la Sociedad Gestora del Fondo, del principio contable de empresa en funcionamiento y, basándonos en la evidencia de auditoría obtenida, concluimos sobre si existe o no una incertidumbre material relacionada con hechos o con condiciones que pueden generar dudas significativas sobre la capacidad del Fondo para continuar como empresa en funcionamiento. Si concluimos que existe una incertidumbre material, se requiere que llamemos la atención en nuestro informe de auditoría sobre la correspondiente información revelada en las cuentas anuales o, si dichas revelaciones no son adecuadas, que expresemos una opinión modificada. Nuestras conclusiones se basan en la evidencia de auditoría obtenida hasta la fecha de nuestro informe de auditoría. Sin embargo, los hechos o condiciones futuros pueden ser la causa de que el Fondo deje de ser una empresa en funcionamiento.
- Evaluamos la presentación global, la estructura y el contenido de las cuentas anuales, incluida la información revelada, y si las cuentas anuales representan las transacciones y hechos subyacentes de un modo que logran expresar la imagen fiel.

Nos comunicamos con los Administradores de la Sociedad Gestora del Fondo en relación con, entre otras cuestiones, el alcance y el momento de realización de la auditoría planificados y los hallazgos significativos de la auditoría, así como cualquier deficiencia significativa del control interno que identificamos en el transcurso de la auditoría.

Entre los riesgos significativos que han sido objeto de comunicación a los Administradores de la Sociedad Gestora del Fondo, determinamos los que han sido de la mayor significatividad en la auditoría de las cuentas anuales del periodo actual y que son, en consecuencia, los riesgos considerados más significativos.

Describimos esos riesgos en nuestro informe de auditoría salvo que las disposiciones legales o reglamentarias prohíban revelar públicamente la cuestión.



## **Galicia Compite, FICC**

Cuentas Anuales e Informe de Gestión  
correspondientes al ejercicio anual  
terminado el 31 de diciembre de 2019



CLASE 8.<sup>a</sup>



ON3574832



GALICIA COMPITE, FICC

BALANCES AL 31 DE DICIEMBRE DE 2019 Y 2018 (NOTAS 1 A 4)

(Euros)

ACTIVO	Nota	31.12.2019	31.12.2018	PASIVO Y PATRIMONIO NETO	Nota	31.12.2019	31.12.2018
<b>ACTIVO CORRIENTE</b>		<b>15.581.355,66</b>	<b>13.808.936,41</b>	<b>PASIVO CORRIENTE</b>		<b>171.068,07</b>	<b>211.538,28</b>
Efectivo y otros activos líquidos equivalentes	9	9.366.693,69	9.317.237,21				
Tesorería		8.366.689,58	1.114.447,38				
Otros activos líquidos equivalentes		3.000.004,11	8.202.789,83	Deudas con entidades vinculadas	12	171.068,07	211.538,28
Inversiones financieras a corto plazo	6	3.275.017,68	2.167.123,56				
Préstamos y créditos a empresas		3.275.017,68	2.167.123,56				
Inversiones en empresas del grupo y asociadas a corto plazo	5	1.144.936,30	1.055.928,29	<b>PASIVO NO CORRIENTE</b>		<b>377.594,91</b>	<b>226.527,91</b>
Instrumentos de patrimonio		40.977,32	10,00				
Préstamos y créditos a empresas		1.103.958,98	1.055.918,29	Periodificaciones	5	377.594,91	226.527,91
Deudores	7	1.575.943,90	1.049.883,26				
Deudores varios		1.048.289,06	663.565,70				
Activos por impuesto corriente	11	527.654,84	386.317,56				
Otros activos corrientes	8	218.764,09	218.764,09				
Activos no corrientes mantenidos para la venta		218.764,09	218.764,09				
<b>ACTIVO NO CORRIENTE</b>		<b>19.546.440,41</b>	<b>20.842.742,37</b>	<b>PATRIMONIO NETO</b>		<b>34.579.133,09</b>	<b>34.213.612,59</b>
Activos por impuesto diferido	11	993.147,88	1.073.613,00	Fondos reembolsables	10	34.579.133,09	34.213.612,59
Inversiones financieras a largo plazo	6	12.279.475,20	13.130.033,30	Participes		66.093.289,64	66.093.289,64
Préstamos y créditos a empresas		12.279.475,20	13.130.033,30	Reservas		11.073,59	11.073,59
Inversiones en empresas del grupo y asociadas a largo plazo	5	6.273.817,33	6.639.096,07	Resultados de ejercicios anteriores		(31.890.750,64)	(23.796.708,01)
Instrumentos de patrimonio		2.783.876,06	2.297.481,66	Resultados del ejercicio		365.520,50	(8.094.042,63)
Préstamos y créditos a empresas		3.489.941,27	4.341.614,41				
<b>TOTAL ACTIVO</b>		<b>35.127.796,07</b>	<b>34.651.678,78</b>	<b>TOTAL PASIVO Y PATRIMONIO NETO</b>		<b>35.127.796,07</b>	<b>34.651.678,78</b>
<b>CUENTAS DE ORDEN:</b>							
<b>OTRAS CUENTAS DE ORDEN:</b>		<b>84.979.531,27</b>	<b>82.716.627,95</b>				
Patrimonio total comprometido	10	66.093.289,64	66.093.289,64				
Pérdidas fiscales a compensar	11	18.627.208,95	16.623.338,31				
Plusvalías latentes (netas efecto impositivo)		259.032,68	-				
<b>TOTAL CUENTAS DE ORDEN</b>		<b>84.979.531,27</b>	<b>82.716.627,95</b>				

Las Notas 1 a 15 descritas en la Memoria y los Anexos I y II adjuntos forman parte integrante del balance al 31 de diciembre de 2019.



CLASE 8.<sup>a</sup>



ON3574833



## GALICIA COMPITE, FICC

### CUENTAS DE PÉRDIDAS Y GANANCIAS CORRESPONDIENTES A LOS EJERCICIOS ANUALES TERMINADOS EL 31 DE DICIEMBRE DE 2019 Y 2018 (NOTAS 1 A 4) (Euros)

	Nota	Ejercicio 2019	Ejercicio 2018
<b>Ingresos financieros</b>		<b>1.574.225,09</b>	<b>1.178.356,21</b>
Intereses, dividendos y rendimientos asimilados	13	1.574.225,09	1.178.356,21
<b>Resultados y variaciones del valor razonable de la Cartera de Inversiones Financieras (neto)</b>		<b>(437.576,28)</b>	<b>(8.152.536,63)</b>
Resultados por enajenaciones	5	-	20.890,88
Deterioros y pérdidas de inversiones financieras	13	(437.576,28)	(8.173.427,51)
<b>Otros resultados de explotación</b>		<b>(684.272,28)</b>	<b>(844.090,62)</b>
Comisiones y otros ingresos percibidos		-	2.062,50
Comisiones satisfechas	12	(684.272,28)	(846.153,12)
<b>MARGEN BRUTO</b>		<b>452.376,53</b>	<b>(7.818.271,04)</b>
Otros gastos de explotación	13	(6.390,91)	(69.940,85)
<b>RESULTADO DE EXPLOTACIÓN</b>		<b>445.985,62</b>	<b>(7.888.211,89)</b>
<b>RESULTADO ANTES DE IMPUESTOS</b>		<b>445.985,62</b>	<b>(7.888.211,89)</b>
Impuesto sobre beneficios	11	(80.465,12)	(205.830,74)
<b>RESULTADO DEL EJERCICIO</b>		<b>365.520,50</b>	<b>(8.094.042,63)</b>

Las Notas 1 a 15 descritas en la Memoria y los Anexos I y II adjuntos forman parte integrante de la cuenta de pérdidas y ganancias correspondiente al ejercicio anual terminado el 31 de diciembre de 2019.



CLASE 8.<sup>a</sup>



ON3574834



## GALICIA COMPITE, FICC

### ESTADOS DE CAMBIOS EN EL PATRIMONIO NETO CORRESPONDIENTES A LOS EJERCICIOS ANUALES TERMINADOS EL 31 DE DICIEMBRE DE 2019 Y 2018 (NOTAS 1 A 4)

(Euros)

#### A) ESTADOS DE INGRESOS Y GASTOS RECONOCIDOS

	Ejercicio 2019	Ejercicio 2018
Resultado de la cuenta de pérdidas y ganancias	365.520,50	(8.094.042,63)
Total ingresos y gastos imputados directamente en el patrimonio atribuido a los partícipes	-	-
Total transferencias a la cuenta de pérdidas y ganancias	-	-
<b>Total de ingresos y gastos reconocidos</b>	<b>365.520,50</b>	<b>(8.094.042,63)</b>

Las Notas 1 a 15 descritas en la Memoria adjuntos y los Anexos I y II adjuntos forman parte integrante del estado de ingresos y gastos reconocidos correspondiente al ejercicio anual terminado el 31 de diciembre de 2019.



CLASE 8.<sup>a</sup>



ON3574835



## GALICIA COMPITE, FICC

### ESTADOS DE CAMBIOS EN EL PATRIMONIO NETO CORRESPONDIENTES A LOS EJERCICIOS ANUALES TERMINADOS EL 31 DE DICIEMBRE DE 2019 Y 2018 (NOTAS 1 A 4)

(Euros)

#### B) ESTADOS TOTALES DE CAMBIOS EN EL PATRIMONIO NETO

	Participes	Reservas	Resultados de Ejercicios Anteriores	Resultado del Ejercicio	Total
<b>Saldos al 1 de enero de 2018</b>	<b>66.093.289,64</b>	<b>11.073,59</b>	<b>(23.225.349,66)</b>	<b>(571.358,35)</b>	<b>42.307.655,22</b>
Distribución del resultado del ejercicio 2017	-	-	(571.358,35)	571.358,35	-
Total ingresos y gastos reconocidos	-	-	-	(8.094.042,63)	(8.094.042,63)
<b>Saldos al 31 de diciembre de 2018</b>	<b>66.093.289,64</b>	<b>11.073,59</b>	<b>(23.796.708,01)</b>	<b>(8.094.042,63)</b>	<b>34.213.612,59</b>
<b>Saldos al 1 de enero de 2019</b>	<b>66.093.289,64</b>	<b>11.073,59</b>	<b>(23.796.708,01)</b>	<b>(8.094.042,63)</b>	<b>34.213.612,59</b>
Distribución del resultado del ejercicio 2018 (Nota 4)	-	-	(8.094.042,63)	8.094.042,63	-
Total ingresos y gastos reconocidos	-	-	-	365.520,50	365.520,50
<b>Saldos al 31 de diciembre de 2019</b>	<b>66.093.289,64</b>	<b>11.073,59</b>	<b>(31.890.750,64)</b>	<b>365.520,50</b>	<b>34.579.133,09</b>

Las Notas 1 a 15 descritas en la Memoria y los Anexos I y II adjuntos forman parte integrante del estado total de cambios en el patrimonio neto correspondiente al ejercicio anual terminado 31 de diciembre de 2019.



CLASE 8.<sup>a</sup>



ON3574836



## GALICIA COMPITE, FICC

### ESTADOS DE FLUJOS DE EFECTIVO CORRESPONDIENTES A LOS EJERCICIOS ANUALES TERMINADOS EL 31 DE DICIEMBRE DE 2019 Y 2018 (NOTAS 1 A 4)

(Euros)

	Nota	Ejercicio 2019	Ejercicio 2018
<b>FLUJOS DE EFECTIVO DE LAS ACTIVIDADES DE EXPLOTACIÓN</b>		<b>1.487.274,16</b>	<b>347.651,48</b>
Resultado del ejercicio antes de impuestos		445.985,62	(7.888.211,89)
<b>Ajustes del resultado-</b>		<b>(1.136.648,81)</b>	<b>6.974.180,42</b>
Correcciones valorativas por deterioro	13	437.576,28	8.173.427,51
Resultados por bajas y enajenaciones de instrumentos financieros		-	(20.890,88)
Ingresos financieros	13	(1.574.225,09)	(1.178.356,21)
<b>Cambios en el capital corriente</b>		<b>1.303.565,57</b>	<b>739.535,27</b>
Deudores y otras cuentas a cobrar		1.344.035,78	742.392,05
Otros pasivos corrientes		(40.470,21)	(2.856,78)
<b>Otros flujos de efectivo de las actividades de explotación</b>		<b>874.371,78</b>	<b>522.147,68</b>
Cobro de intereses		726.333,75	284.542,34
Cobro por impuesto sobre beneficios		148.038,03	237.605,34
<b>FLUJOS DE EFECTIVO DE LAS ACTIVIDADES DE INVERSIÓN</b>		<b>(1.437.817,68)</b>	<b>(7.591.673,76)</b>
<b>Pago por inversiones</b>		<b>(3.927.710,25)</b>	<b>(13.025.494,00)</b>
Empresas del grupo y asociadas	5	(877.710,25)	(1.049.494,00)
Otros activos financieros		(3.050.000,00)	(11.976.000,00)
<b>Cobro por desinversiones</b>		<b>2.489.892,57</b>	<b>5.433.820,24</b>
Empresas del grupo y asociadas		1.208.909,29	2.782.453,23
Otros activos financieros		1.280.983,28	2.651.367,01
<b>FLUJOS DE EFECTIVO DE LAS ACTIVIDADES DE FINANCIACIÓN</b>		<b>-</b>	<b>-</b>
<b>AUMENTO /DISMINUCIÓN NETA DEL EFECTIVO O EQUIVALENTES</b>		<b>49.456,48</b>	<b>(7.244.022,28)</b>
Efectivo o equivalentes al comienzo del ejercicio		9.317.237,21	16.561.259,49
Efectivo o equivalentes al final del ejercicio		9.366.693,69	9.317.237,21

Las Notas 1 a 15 descritas en la Memoria y los Anexos I y II adjuntos forman parte integrante del estado de flujos de efectivo correspondiente al ejercicio anual terminado el 31 de diciembre de 2019.



CLASE 8.ª



ON3574837



## Galicia Compite, FICC

Memoria correspondiente  
al ejercicio anual terminado  
el 31 de diciembre de 2019

### 1. Reseña del Fondo

Galicia Compite, FICC (anteriormente denominado Emprende, Fondo de Capital Riesgo Pyme y previamente Emprende, Fondo de Capital Riesgo) -en adelante "el Fondo"- se constituyó como fondo de capital-riesgo el 4 de diciembre de 1999.

Con fecha 22 de noviembre de 2017, los Administradores de la Sociedad Gestora del Fondo aprobaron el inicio de los trámites necesarios para la conversión del Fondo en un Fondo de Inversión Colectiva de tipo Cerrado (en adelante "FICC"), conforme a lo previsto en la Ley 22/2014, de 12 de noviembre. En este sentido, con fecha 13 de abril de 2018, los Administradores de la Sociedad Gestora del Fondo aprobaron la modificación del reglamento de gestión del Fondo para adaptarlo al régimen jurídico, procediendo al cambio de la denominación social por la de Galicia Compite, FICC, adaptando asimismo el objeto del Fondo y la Política de Inversiones del Fondo.

En virtud de la resolución del Presidente de la Comisión Nacional del Mercado de Valores (C.N.M.V.) de fecha 29 de junio de 2018, el Fondo fue inscrito en el Registro Administrativo de fondos de inversión colectiva de tipo cerrado de la Comisión Nacional del Mercado de Valores con el número 7, y al mismo tiempo se procedió a incorporar el folleto sobre su naturaleza y características.

El objeto social principal del Fondo es apoyar al tejido empresarial gallego mediante la toma de participaciones temporales en el capital de empresa gallegas, o cuyos beneficios redunden directa o indirectamente en Galicia, o facilitando préstamos participativos u ordinarios. Además, el Fondo podrá invertir a su vez en otras entidades de capital-riesgo o entidades de inversión colectiva de tipo cerrado, conforme a lo previsto en la Ley 22/2014, de 12 de noviembre.

El Fondo se encuentra sujeto, principalmente, a lo dispuesto en la Ley 22/2014, de 12 de noviembre, y a la Circular 11/2008, de 30 de diciembre así como a las modificaciones a ésta introducidas en la Circular 4/2015, de 28 de octubre, de la Comisión Nacional del Mercado de Valores, sobre normas contables, cuentas anuales y estados de información reservada de las Entidades de Capital - Riesgo.

El Fondo se constituye con una duración ilimitada. La dirección y administración del Fondo están encomendadas a Xesgalicia, Sociedad Gestora de Entidades de Inversión de Tipo Cerrado, S.A.U. (en adelante, "la Sociedad Gestora"), domiciliada en Santiago de Compostela, que figura inscrita en el Registro de Sociedades Gestoras de Entidades de Inversión de Tipo Cerrado de la C.N.M.V. con el número 12.

Con fecha 21 de diciembre de 2016, el Consejo de Administración de la Sociedad Gestora aprobó el traslado del domicilio social a la rúa Ourense, 6, Santiago de Compostela, con efectos 1 de febrero de 2017 (previamente el domicilio social estaba ubicado en Santiago de Compostela, San Lázaro s/n).



CLASE 8.<sup>a</sup>



ON3574838



## **2. Bases de presentación de las cuentas anuales**

### **a) Marco normativo de información financiera aplicable al Fondo-**

Estas cuentas anuales se han formulado por los Administradores de la Sociedad Gestora de acuerdo con el marco normativo de información financiera aplicable al Fondo, que es establecido en:

- Código de Comercio y la restante legislación mercantil.
- Circular 11/2008, de 30 de diciembre, de la Comisión Nacional del Mercado de Valores, sobre normas contables, cuentas anuales y estados de información de las entidades de Capital – Riesgo, así como las modificaciones a ésta introducidas en la Circular 4/2015, de 28 de octubre.
- Plan General de Contabilidad aprobado por el Real Decreto 1514/2007 y sus Adaptaciones sectoriales.
- Las normas de obligado cumplimiento aprobadas por el Instituto de Contabilidad y Auditoría de Cuentas en desarrollo del Plan General de Contabilidad y sus normas complementarias.
- El resto de la normativa contable española que resulte de aplicación.

### **b) Imagen fiel-**

Las cuentas anuales del Fondo han sido obtenidas de los registros contables del Fondo y se presentan de acuerdo con el marco normativo de información financiera que le resulta de aplicación y en particular con los principios y criterios contables en él contenidos, de forma que muestran la imagen fiel del patrimonio y de la situación financiera del Fondo al 31 de diciembre de 2019 y de los resultados de sus operaciones, de los cambios en el patrimonio neto y de los flujos de efectivo que se han generado durante el ejercicio terminado en esa fecha.

Las cuentas anuales del Fondo, que han sido formuladas por los Administradores de su Sociedad Gestora el 30 de marzo de 2020, se encuentran pendientes de aprobación por el Consejo de Administración de la mencionada Sociedad Gestora (véase Nota 1). No obstante, se estima que dichas cuentas anuales serán aprobadas sin cambios.

### **c) Principios contables-**

En la preparación de las cuentas anuales se han seguido los principios contables y normas de valoración descritos en la Nota 3. No existe ningún principio contable o norma de valoración de carácter obligatorio que, teniendo un efecto significativo en las cuentas anuales, se haya dejado de aplicar en su preparación.

Los resultados y la determinación del patrimonio son sensibles a los principios y políticas contables, criterios de valoración y estimaciones seguidos por los Administradores de la Sociedad Gestora del Fondo para la elaboración de las cuentas anuales.





CLASE 8.<sup>a</sup>

EUROS



ON3574839



**d) Aspectos críticos de la valoración y estimación de la incertidumbre-**

En las cuentas anuales del Fondo se han utilizado estimaciones realizadas por los Administradores de su Sociedad Gestora para cuantificar algunos de los activos, pasivos, ingresos, gastos y compromisos que figuran registrados en ellas. Básicamente, estas estimaciones se refieren, en su caso, a la evaluación de posibles pérdidas por deterioro de determinados activos y al valor razonable de determinados instrumentos financieros. A pesar de que estas estimaciones se han realizado sobre la base de la mejor información disponible al cierre del ejercicio 2019, es posible que acontecimientos que puedan tener lugar en el futuro obliguen a modificarlas (*al alza o a la baja*) en los próximos ejercicios, lo que se realizaría, en su caso, de forma prospectiva, de acuerdo con la normativa contable en vigor.

En todo caso, las inversiones del Fondo están sujetas a las fluctuaciones del mercado y otros riesgos inherentes a la inversión en inversiones financieras, lo que puede provocar que el valor liquidativo de la participación fluctúe tanto al alza como a la baja.

**e) Comparación de la información-**

La información contenida en estas cuentas anuales relativa al ejercicio 2018 se presenta, única y exclusivamente, a efectos comparativos, junto con la información correspondiente al ejercicio 2019.

**f) Agrupación de partidas-**

Determinadas partidas del balance, de la cuenta de pérdidas y ganancias, del estado de cambios en el patrimonio neto y del estado de flujos de efectivo se presentan de forma agrupada para facilitar su comprensión, si bien, en determinados casos, se ha incluido la información desagregada en las correspondientes Notas de la Memoria.

**g) Cambios de criterios contables-**

Durante el ejercicio 2019 no se han producido cambios de criterios contables significativos respecto a los criterios aplicados en el ejercicio 2018.

**h) Corrección de errores-**

En la elaboración de las cuentas anuales del Fondo no se ha detectado ningún error significativo que haya supuesto la reexpresión de los importes incluidos en las cuentas anuales del ejercicio 2018.

**3. Normas de registro y valoración**

Las principales normas de registro y valoración utilizadas en la elaboración de las cuentas anuales del Fondo correspondientes a los ejercicios 2019 y 2018 han sido las siguientes:

**a) Inversiones en empresas del grupo, multigrupo y asociadas-**

Incluye la totalidad de las inversiones financieras que tiene la entidad, tanto a corto como a largo plazo, en empresas del grupo, multigrupo y asociadas.



CLASE 8.<sup>a</sup>



ON3574840



Se consideran "entidades dependientes" o "empresas del grupo" aquellas sobre las que el Fondo tiene capacidad para ejercer control, capacidad que se manifiesta, en general aunque no únicamente, por la propiedad, directa o indirecta, de al menos el 50% de los derechos políticos de las entidades participadas o, aun siendo inferior o nulo este porcentaje si, como en el caso de acuerdos con otros accionistas, se otorga al Fondo dicho control. Se entiende por control el poder de gobernar las políticas financieras y operativas de una entidad con el fin de obtener beneficios de sus actividades.

Se consideran "negocios conjuntos" o "empresas multigrupo" los que, no siendo entidades dependientes, están controlados conjuntamente por dos o más entidades no vinculadas entre sí. Ello se evidencia mediante acuerdos contractuales en virtud de los cuáles dos o más entidades ("participes") participan en entidades ("multigrupo"), realizan operaciones o mantienen activos de forma tal que cualquier decisión estratégica de carácter financiero u operativo que los afecte requiere el consentimiento unánime de todos los participes.

Las "empresas asociadas" son aquellas sobre las que el Fondo tiene capacidad para ejercer influencia significativa, aunque no control o control conjunto. En este sentido, se entiende que existe influencia significativa en la gestión de una empresa, cuando se cumplan los siguientes requisitos:

- 1) El Fondo participa en la empresa, y
- 2) Se tenga el poder de intervenir en las decisiones de política financiera y de explotación de la participada, sin llegar a tener el control.

Asimismo, la existencia de influencia significativa se podrá evidenciar a través de cualquiera de las siguientes vías:

- Representación en el consejo de administración u órgano equivalente de dirección de la empresa participada;
- Participación en los procesos de fijación de políticas;
- Transacciones de importancia relativa con la participada;
- Intercambio de personal directivo; o
- Suministro de información técnica esencial.

Habitualmente, esta capacidad se manifiesta en una participación (*directa o indirecta*) igual o superior al 20% de los derechos de voto de la entidad participada.

#### i. Clasificación de las empresas del grupo, multigrupo y asociadas

Las inversiones en empresas del grupo, multigrupo y asociadas pueden clasificarse, en caso que corresponda, como capital inicio. Se entiende por inversiones en capital inicio aquellas participaciones en compañías no cotizadas con menos de tres años de existencia. Adicionalmente, también se consideran aquellas inversiones correspondientes a entidades que, teniendo más de tres años de existencia, no han obtenido resultados positivos durante un período de dos años consecutivos en los últimos cinco y dichos resultados hayan sido verificados por un experto independiente. Esta última definición no podrá aplicarse transcurridos tres años desde la inversión inicial en el valor.



CLASE 8.<sup>a</sup>



0N3574841



## ii. Valoración de las empresas del grupo, multigrupo y asociadas

Las inversiones en empresas del grupo, multigrupo y asociadas se valoran inicialmente a su coste, que equivale al valor razonable de la contraprestación entregada más los costes de transacción que les sean atribuibles y, en su caso, el importe de los derechos preferentes de suscripción y similares que hubieran adquirido. Posteriormente, se valoran por su coste menos, en su caso, el importe acumulado de las correcciones valorativas por deterioro. El importe de la corrección valorativa será calculado como la diferencia entre su valor en libros y el importe recuperable al menos al cierre de cada ejercicio. Salvo mejor evidencia, en la estimación del deterioro de esta clase de activos se toma en consideración el valor razonable de la inversión. Su valor razonable es el valor de las transacciones recientes del propio valor en condiciones de independencia mutua entre partes interesadas y debidamente informadas. En aquellos casos que no se hubiesen producido transacciones recientes representativas y salvo mejor evidencia, el valor razonable se determina utilizando el criterio de patrimonio neto o valor teórico contable que corresponda a las inversiones en el patrimonio neto de la entidad (o del grupo consolidado), corregido en el importe de las plusvalías y minusvalías tácitas, netas de impuestos, existentes en el momento de la valoración.

En relación a las plusvalías tácitas, se distingue entre:

- Plusvalías tácitas imputables a elementos patrimoniales concretos de la entidad o grupo consolidable, que sólo pueden considerarse como tales si hubieran sido identificadas y calculadas con periodicidad anual y se encuentren verificadas por experto independiente o, en caso de inmuebles, mediante tasación de una sociedad de tasación independiente inscrita en el Registro Oficial del Banco de España, y siempre que subsistan en el momento de la valoración.
- Plusvalías tácitas que no sean imputables a elementos patrimoniales concretos de la entidad participada, o su grupo consolidado, o que son relativas a inmovilizaciones intangibles, que sólo podrán considerarse como tales cuando, formando parte del precio de la transacción, hayan sido identificadas y calculadas en el momento de la adquisición y subsistan en el de la valoración posterior y siempre que no se puedan albergar dudas razonables sobre su efectividad.

Adicionalmente, los dividendos cobrados, la devolución de aportaciones por reducción de capital social y otras distribuciones a accionistas y partícipes, así como el importe de venta de derechos preferentes de suscripción o la segregación de los mismos para ejercitarlos, cuyo valor se calcula aplicando alguna fórmula valorativa de general aceptación, disminuyen el valor razonable de las participaciones en el capital de sociedades no cotizadas, en el momento en que se declare el correspondiente derecho o se hagan efectivas dichas operaciones.

También se tienen en cuenta, en el caso de que las cuentas de la empresa en la que se invierte estén auditadas, los ajustes puestos de manifiesto en el informe de auditoría correspondientes al último ejercicio cerrado, que no se encuentren recogidos en los estados contables posteriores que se utilicen para calcular el valor teórico contable.

El valor razonable de las inversiones también podrá ser determinado mediante la aplicación de otros modelos y técnicas de valoración generalmente aceptados en la práctica. Entre los modelos y técnicas de valoración a utilizar se incluyen:

- Referencias al valor razonable de otros activos que sean sustancialmente iguales, mediante la aplicación de métodos y técnicas reconocidos.
- Métodos de descuento de flujos de efectivo futuros estimados.
- Modelos generalmente utilizados para valorar opciones.



CLASE 8.<sup>a</sup>



ON3574842



Los modelos y técnicas de valoración empleados deberán ser aprobados por el órgano de administración de la sociedad gestora y deberán estar debidamente documentados. Asimismo, maximizarán el uso de datos observables de mercado y otros factores que los participantes en el mercado considerarían al fijar el precio, limitando en todo lo posible el empleo de consideraciones subjetivas y de datos no observables o contrastables.

En cualquier caso, cualquiera que sea el modelo o técnica de valoración utilizado, para determinar el valor razonable de estas inversiones, deberán tenerse en cuenta los hechos o circunstancias de carácter contingente que puedan alterar o transformar el valor de las inversiones de la entidad de capital-riesgo, desde el mismo momento en que se originen o se tenga conocimiento de ellos y, en especial, los siguientes:

- Los resultados significativamente inferiores o superiores a los inicialmente proyectados que conduzcan a una disminución o apreciación permanente del valor.
- La aparición de problemas financieros o de negocio del emisor de los valores que planteen la necesidad de obtener financiación adicional o llevar a cabo reestructuraciones en sus actividades o en empresas del grupo.
- La existencia de eventuales compromisos, derechos o pactos de recompra con precio predeterminado.
- Otros hechos o circunstancias de suficiente entidad y clara constancia que surjan o se conozcan con posterioridad a la fecha en que se realizó la inversión y que determinen fehacientemente una valoración inferior o superior de las plusvalías tácitas a que se refiere el párrafo primero de este punto.

La Sociedad Gestora deberá evaluar la efectividad de los modelos y técnicas de valoración que utilice de manera periódica, empleando como referencia en caso de que estén disponibles y resulten aplicables los precios basados en datos o índices observables de mercado.

En caso de que ninguno de los modelos y técnicas de valoración permitan determinar el valor razonable de la inversión con fiabilidad, ésta se valora a su coste menos, en su caso, el importe acumulado de las correcciones valorativas por deterioro.

No obstante, las plusvalías latentes netas de impuestos que se determinan por comparación del coste de la inversión con su valor razonable, se registran en el epígrafe "Plusvalías latentes (netas efecto impositivo)" de las cuentas de orden.

Las correcciones valorativas por deterioro y, en su caso, su reversión se contabilizarán como un gasto o un ingreso, respectivamente, en el epígrafe "Resultados y variación del valor razonable de la Cartera de Inversiones Financieras (neto) – Deterioros y pérdidas de inversiones financieras" de la cuenta de pérdidas y ganancias. La reversión del deterioro tiene como límite el valor en libros de la inversión que estaría en la fecha de reversión si no se hubiese registrado el deterioro del valor.

Para el caso de las inversiones en empresas del grupo, multigrupo y asociadas que sean clasificadas como capital inicio, tal y como se define en el apartado i anterior, cuando existe dictamen del Consejo de Administración de la Sociedad Gestora certificando que se está cumpliendo con el plan de negocio de la empresa, las correcciones valorativas por deterioro, en su caso, se registrarán en el epígrafe "Deterioro capital inicio grupo" de las cuentas de orden.

Los préstamos y créditos concedidos por el Fondo a empresas del grupo, multigrupo y asociadas, como son los préstamos participativos o cualquier otra financiación que forme parte de su objeto social principal, se clasifican a efectos de su valoración como "Préstamos y partidas a cobrar" y se valoran en los términos que se establecen en el apartado b) siguiente.



CLASE 8.ª



ON3574843



**b) Inversiones financieras: préstamos y créditos a empresas-**

La totalidad de las inversiones financieras de esta categoría que tiene el Fondo corresponden a préstamos concedidos a empresas que se clasifican en el balance como "Préstamos y créditos a empresas".

Estos activos se valoran como "Préstamos y partidas a cobrar", es decir, inicialmente por su valor razonable, que salvo evidencia en contrario, equivale al valor razonable de la contraprestación entregada más los costes de transacción directamente atribuibles. Posteriormente, se valoran por su coste amortizado, contabilizándose los intereses devengados en el epígrafe "Ingresos financieros" de la cuenta de pérdidas y ganancias mediante el método del tipo de interés efectivo. No obstante, si el efecto de no actualizar los flujos de efectivo no es significativo, aquellas partidas cuyo importe se espera recibir en un plazo inferior a un año se valoran a su valor nominal. Al menos al cierre de cada ejercicio el Fondo evalúa la existencia de deterioros de las partidas a cobrar que se calcula teniendo en cuenta los flujos futuros estimados, descontados al tipo de interés efectivo calculado en el momento del reconocimiento. Las correcciones valorativas por deterioro así como su reversión se reconocen, en su caso, como un gasto o un ingreso en el epígrafe "Resultados y variaciones del valor razonable de la Cartera de Inversiones Financieras (neto) – Deterioros y pérdidas de inversiones financieras" de la cuenta de pérdidas y ganancias. Se clasifican a efectos de su valoración como "Préstamos y partidas a cobrar" tal y como se establece en la Circular 11/2008, de 30 de diciembre, así como las modificaciones a ésta introducidas en la Circular 4/2015, de 28 de octubre.

**c) Resto de activos financieros y pasivos financieros-**

*i. Resto de activos financieros*

El resto de activos financieros se desglosan a efectos de presentación y valoración en los siguientes epígrafes del balance:

- Efectivo y otros activos líquidos equivalentes: este epígrafe incluye, en su caso, las cuentas corrientes bancarias o los depósitos a la vista con vencimiento no superior a tres meses, siempre que no exista riesgo significativo de cambios de valor y formen parte de la política de gestión normal de la tesorería de la entidad. Se clasifican a efectos de su valoración como "Préstamos y partidas a cobrar".
- Deudores: recoge, en su caso, el total de derechos de crédito y cuentas deudoras que por cualquier concepto diferente a los anteriores ostente el Fondo frente a terceros, incluidas las cuentas con las Administraciones Públicas y los saldos pendientes de liquidar por venta de valores. Asimismo, incluye los desembolsos exigidos a los partícipes, desde la fecha que sean exigidos por el Fondo y hasta el momento en que dichos desembolsos se hagan exigibles. Por último, incluye también los deudores que han sido clasificados como dudosos, bien sea porque su reembolso sea problemático o bien porque han transcurrido más de noventa días desde su vencimiento total o parcial, o con anterioridad a dicho plazo, cuando sus emisores se hayan declarado en concurso de acreedores o se encuentren en situación irreversible de deterioro. Se clasifican a efectos de su valoración como "Préstamos y partidas a cobrar" (véase apartado 3.b.). El potencial deterioro de los saldos deudores se evalúa, al menos, al cierre de cada ejercicio.



CLASE 8.<sup>a</sup>



ON3574844



## ii. Pasivos financieros

El resto de pasivos financieros se desglosan a efectos de presentación y valoración en los siguientes epígrafes del balance:

- Débitos y partidas a pagar: Se valoran inicialmente por su valor razonable, que salvo evidencia en contrario equivale al valor razonable de la contraprestación recibida ajustado por los costes de transacción directamente atribuibles. Posteriormente, los pasivos se valoran por su coste amortizado, contabilizándose los intereses devengados en el epígrafe "Gastos financieros – Intereses y cargas asimiladas" de la cuenta de pérdidas y ganancias mediante el método del tipo de interés efectivo. No obstante, si el efecto de no actualizar los flujos de efectivo no es significativo, aquellas partidas cuyo importe se espera recibir en un plazo inferior a un año se valoran a su valor nominal.
- Periodificaciones: recoge las cantidades que el Fondo percibe a cuenta de ventas futuras en virtud de determinados pactos de recompra y que, atendiendo a un criterio de prudencia, los Administradores de la Sociedad Gestora consideran adecuado diferir hasta que la venta de la participación sea efectivamente realizada.

## d) Baja del balance de los activos y pasivos financieros-

El tratamiento contable de las transferencias de activos financieros está condicionado por la forma en que se traspasan a terceros los riesgos y beneficios inherentes a la propiedad de los activos que se transfieren:

1. Si los riesgos y beneficios se traspasan sustancialmente a terceros *-caso de las ventas en firme o incondicionales, o de las ventas de activos financieros con pacto de recompra por su valor razonable en la fecha de la recompra-*, el activo financiero transferido se dará de baja del balance. La diferencia entre la contraprestación recibida neta de los costes de transacción atribuibles, considerando cualquier nuevo activo obtenido menos cualquier pasivo asumido, y el valor en libros del activo financiero, determinará la ganancia o pérdida surgida al dar de baja dicho activo, la que forma parte, en su caso, del resultado del ejercicio en que ésta se produce.

Se darán de baja los activos en los que concurra un deterioro notorio e irrecuperable después de su inversión con cargo al epígrafe "Resultados y variaciones del valor razonable de la Cartera de Inversiones Financieras (neto) – Deterioros y pérdidas de inversiones financieras" de la cuenta de pérdidas y ganancias.

2. Si ni se transfieren ni se retienen sustancialmente los riesgos y beneficios asociados al activo financiero transferido, el activo financiero se dará de baja cuando no se hubiese retenido el control del mismo, situación que se determina dependiendo de la capacidad para transmitir dicho activo.

De acuerdo con lo anterior, los activos financieros, o parte de los mismos, solo se dan de baja del balance cuando expiren o se hayan cedido los derechos contractuales sobre los flujos de efectivo del activo financiero, siendo necesario que se hayan transferido de manera sustancial los riesgos y beneficios inherentes a su propiedad.

Asimismo, se dan de baja los pasivos financieros cuando la obligación se haya extinguido. La diferencia entre el valor en libros del pasivo financiero, o de la parte del mismo que se haya dado de baja, y la contraprestación pagada (incluido los costes de transacción atribuibles y en la que se debe recoger asimismo cualquier activo cedido diferente del efectivo y pasivo asumido), se reconoce en la cuenta de pérdidas y ganancias del ejercicio en que tenga lugar.



CLASE 8.<sup>a</sup>



ON3574845



**e) Fondos reembolsables-**

Los instrumentos de patrimonio propio del Fondo son las participaciones en que se encuentra dividido su patrimonio. Se registran en el epígrafe "Partícipes" del balance. Incluye los importes desembolsados por los partícipes así como los importes exigidos, recogiendo los importes comprometidos y no exigidos en el epígrafe "Patrimonio comprometido no exigido" de las cuentas de orden. Adicionalmente, las aportaciones exigidas y no desembolsadas se registran en el epígrafe "Deudores" del balance.

**f) Activos no corrientes y grupos enajenables de elementos mantenidos para la venta-**

Los Administradores de la Sociedad Gestora clasifican un activo no corriente o un grupo enajenable como mantenido para la venta cuando ha tomado la decisión de venta del mismo y se estima que la misma se realizará dentro de los próximos doce meses.

Estos activos o grupos enajenables se valoran por el menor entre su valor contable y su valor razonable deducidos los costes necesarios para la venta. Los activos clasificados como no corrientes mantenidos para la venta no se amortizan, pero a la fecha de cada balance se realizan las correspondientes correcciones valorativas para que el valor contable no exceda el valor razonable menos los costes de venta.

Los ingresos y gastos generados por los activos no corrientes y grupos enajenables de elementos, mantenidos para la venta, que no cumplen los requisitos para calificarlos como operaciones interrumpidas, se reconocen en la partida de la cuenta de pérdidas y ganancias que corresponda según su naturaleza.

**g) Reconocimiento de ingresos y gastos-**

Seguidamente se resumen los criterios más significativos utilizados, en su caso, por el Fondo, para el reconocimiento de sus ingresos y gastos:

- *Ingresos por intereses y dividendos*

Los intereses y dividendos de activos financieros devengados con posterioridad al momento de la adquisición se reconocen, en su caso, como ingresos en el epígrafe "Ingresos financieros – Intereses, dividendos y rendimientos asimilados" de la cuenta de pérdidas y ganancias. Los intereses se reconocen utilizando el método del tipo de interés efectivo y los dividendos cuando se declare el derecho a recibirlo. En el caso de operaciones a tipo variable, se atiende a la tasa de rendimiento hasta la próxima revisión del tipo de referencia a efectos de determinar el tipo de interés efectivo.

- *Comisiones y conceptos asimilados*

Las comisiones de gestión, así como otros gastos de gestión necesarios para el desarrollo del Fondo se registran, según su naturaleza, en el epígrafe "Otros resultados de explotación – Comisiones satisfechas" de la cuenta de pérdidas y ganancias.

- *Variación del valor razonable en instrumentos financieros*

El beneficio o pérdida derivado de variaciones del valor razonable de los activos y pasivos financieros mantenidos para negociar, no realizado o realizado, se registra en los epígrafes "Resultados y variaciones del valor razonable de la Cartera de Inversiones Financieras (neto) – Variación del valor razonable en instrumentos financieros" y "Resultados y variaciones del valor razonable de la Cartera de Inversiones Financieras (neto) – Resultados por enajenaciones (neto)", respectivamente, de la cuenta de pérdidas y ganancias del Fondo.



CLASE 8.<sup>a</sup>



ON3574846



- *Ingresos y gastos no financieros*

Se reconocen contablemente de acuerdo con el criterio de devengo.

**h) Impuesto sobre beneficios-**

El impuesto sobre beneficios se considera como un gasto a reconocer en la cuenta de pérdidas y ganancias, y está constituido por el gasto o ingreso por el impuesto corriente y el gasto o ingreso por el impuesto diferido.

El impuesto corriente se corresponde con la cantidad que satisface el Fondo como consecuencia de las liquidaciones fiscales del impuesto sobre beneficios, considerando, en su caso, las deducciones, otras ventajas fiscales no utilizadas pendientes de aplicar fiscalmente y el derecho a compensar las pérdidas fiscales, y no teniendo en cuenta las retenciones y pagos a cuenta.

El gasto o ingreso por impuesto diferido, en caso de que exista, se corresponde con el reconocimiento y la cancelación de los pasivos y activos por impuesto diferido, que surgen de las diferencias temporarias originadas por la diferente valoración, contable y fiscal, de los elementos patrimoniales. Las diferencias temporarias imponibles dan lugar a pasivos por impuesto diferido, mientras que las diferencias temporarias deducibles y los créditos por deducciones y ventajas fiscales que queden pendientes de aplicar fiscalmente, dan lugar a activos por impuesto diferido. A estos efectos, se considerarán diferencias temporarias las derivadas de las variaciones de valor imputadas en patrimonio.

De acuerdo con la legislación vigente, las bases imponibles generadas en un ejercicio pueden compensarse a efectos impositivos con los beneficios de los ejercicios siguientes, con ciertas limitaciones, si bien, el importe final a compensar por dichas bases imponibles negativas pudiera ser modificado como consecuencia de la inspección fiscal de los ejercicios en que se produjeron.

En cada cierre se evalúan los derechos a compensar en ejercicios posteriores por pérdidas fiscales no registrados en balance y éstos son objeto de reconocimiento en la medida en que pase a ser probable su recuperación con beneficios fiscales futuros. Las pérdidas fiscales que pueden compensarse, en su caso, se registran en la cuenta "Pérdidas fiscales a compensar" de las cuentas de orden del Fondo.

El Fondo se encuentra acogido a los beneficios fiscales establecidos por la Ley 27/2014, de 27 de noviembre, del Impuesto sobre Sociedades, y que, en síntesis, son los siguientes:

1. Exención parcial por las rentas que se obtengan en la transmisión de acciones y participaciones, según el año de transmisión computado desde el momento de la adquisición. Dicha exención será del 99% desde el inicio del segundo año y hasta el decimoquinto, incluido. En el primer año y a partir del decimoquinto no se aplicará exención, salvo las excepciones establecidas en la normativa fiscal vigente. En el caso de que la entidad participada acceda a cotización en un mercado de valores regulado en Directiva 2004/39/CEE del Parlamento Europeo y del Consejo de 21 de abril de 2004, la aplicación de la exención quedará condicionada a que la Sociedad proceda a transmitir su participación en el capital de la empresa participada en un plazo no superior a tres años, contados desde la vigente fecha en que se hubiera producido la admisión a cotización de esta última.
2. Deducción del 100% de los dividendos y, en general, de las participaciones en beneficios percibidos de las sociedades que la Entidad de Capital - Riesgo promueva o fomente, cualquiera que sea el porcentaje de participación y el tiempo de tenencia de las acciones o participaciones, con la excepción de las sociedades participadas radicadas en paraísos fiscales.





CLASE 8.<sup>a</sup>



ON3574847



3. Deducción de las rentas integradas en la base imponible del sujeto pasivo originadas por la transmisión de valores representativos del capital. El importe de la deducción se corresponde con el incremento neto de los beneficios no distribuidos durante el tiempo de tenencia de la participación transmitida con el límite de las rentas computadas.

***j) Estado de cambios en el patrimonio neto-***

El estado de cambios en el patrimonio neto que se presenta en estas cuentas anuales muestra el total de las variaciones habidas en el patrimonio neto durante el ejercicio. Esta información se presenta desglosada a su vez en dos estados: el estado de ingresos y gastos reconocidos y el estado total de cambios en el patrimonio neto. A continuación se explican las principales características de la información contenida en ambas partes del estado:

*Estado de ingresos y gastos reconocidos*

En esta parte del estado de cambios en el patrimonio neto se presentan los ingresos y gastos generados por el Fondo como consecuencia de su actividad durante el ejercicio, distinguiendo aquellos registrados como resultados en la cuenta de pérdidas y ganancias del ejercicio y los otros ingresos y gastos registrados, de acuerdo con lo dispuesto en la normativa vigente, directamente en el patrimonio neto.

*Estado total de cambios en el patrimonio neto*

En esta parte del estado de cambios en el patrimonio neto se presentan todos los movimientos habidos en el patrimonio neto, incluidos los que tienen su origen, en su caso, en cambios en los criterios contables y en correcciones de errores. Este estado muestra, por tanto, una conciliación del valor en libros al comienzo y al final del ejercicio de todas las partidas que forman el patrimonio neto, agrupando los movimientos habidos en función de su naturaleza.

***j) Estado de flujos de efectivo-***

En el estado de flujos de efectivo, se utilizan las siguientes expresiones:

- Flujos de efectivo: entradas y salidas de dinero en efectivo y de sus equivalentes; entendiéndose por éstos equivalentes las inversiones a corto plazo de gran liquidez y bajo riesgo de alteraciones en su valor.
- Actividades de explotación: actividades típicas de las entidades de capital-riesgo, así como otras actividades que no pueden ser calificadas como de inversión o de financiación.
- Actividades de inversión: las de adquisición, enajenación o disposición por otros medios de activos a largo plazo y otras inversiones no incluidas en el efectivo y sus equivalentes.
- Actividades de financiación: actividades que producen cambios en el tamaño y composición del patrimonio neto y de los pasivos que no forman parte de las actividades de explotación.



CLASE 8.<sup>a</sup>



ON3574848



#### 4. Distribución/Aplicación del resultado

La propuesta de distribución del resultado del Fondo correspondiente al ejercicio 2019, que el Consejo de Administración de su Sociedad Gestora aprobará, así como la aplicación aprobada por el mismo en relación con el ejercicio 2018, son las siguientes:

	Euros	
	2019	2018
<b>Base de Distribución:</b> Resultado del ejercicio	365.520,50	(8.094.042,63)
<b>Distribución/Aplicación:</b> Resultados de ejercicios anteriores	365.520,50	(8.094.042,63)
	<b>365.520,50</b>	<b>(8.094.042,63)</b>

#### 5. Inversiones en empresas del grupo y asociadas

La composición de este epígrafe del balance atendiendo a su clasificación y a su naturaleza, para los ejercicios 2019 y 2018 es la siguiente (la totalidad de activos están nominados en euros y no cotizan):

	Euros			
	2019		2018	
	Activo No Corriente	Activo Corriente	Activo No Corriente	Activo Corriente
<b>Clasificación y naturaleza:</b> Instrumentos de patrimonio <i>De las que capital inicio</i>	2.783.876,06	40.977,32	2.297.481,66	10,00
Préstamos y partidas a cobrar	3.489.941,27	1.103.958,98	4.341.614,41	1.055.918,29
	<b>6.273.817,33</b>	<b>1.144.936,30</b>	<b>6.639.096,07</b>	<b>1.055.928,29</b>

#### Instrumentos de patrimonio:

El movimiento que se ha producido en este epígrafe del balance durante los ejercicios 2019 y 2018 es el siguiente:

Ejercicio 2019-

	Euros						
	Saldo Inicial	Adiciones o Dotaciones	Retiros o Reversiones	Traspasos (Nota 7)	Saldo Final	Corto Plazo	Largo Plazo
<b>Capital desarrollo-</b> Instrumentos de patrimonio	12.189.380,01	877.710,25	(2.044.542,49)	(600.000,00)	10.422.547,77	3.875.801,89	6.546.745,88
Deterioro de valor	(9.891.888,35)	(188.343,00)	1.882.536,96	600.000,00	(7.597.694,39)	(3.834.824,57)	(3.762.869,82)
<b>Total</b>	<b>2.297.491,66</b>	<b>689.367,25</b>	<b>(162.005,53)</b>	<b>-</b>	<b>2.824.853,38</b>	<b>40.977,32</b>	<b>2.783.876,06</b>



CLASE 8.<sup>a</sup>



0N3574849



Ejercicio 2018-

	Euros					
	Saldo Inicial	Dotaciones	Retiros o Reversiones	Saldo Final	Corto Plazo	Largo Plazo
<b>Capital desarrollo-</b>						
Instrumentos de patrimonio	15.486.863,15	-	(3.297.483,14)	12.189.380,01	5.703.834,57	6.485.545,44
Deterioro de valor	(11.037.015,07)	(92.719,64)	1.237.846,36	(9.891.888,35)	(5.703.824,57)	(4.188.063,78)
<b>Total</b>	<b>4.449.848,08</b>	<b>(92.719,64)</b>	<b>(2.059.636,78)</b>	<b>2.297.491,66</b>	<b>10,00</b>	<b>2.297.481,66</b>

En los Anexos I y II de esta memoria se incluye información de las principales sociedades participadas, indicándose el porcentaje de participación directa e indirecta, y otra información relevante.

El Fondo tiene formalizados contratos de recompra con la mayoría de las sociedades en las que tiene participación. El precio de recompra se establece mayoritariamente como el mayor entre un importe mínimo garantizado y otros parámetros que dependerán de la evolución patrimonial de cada inversión hasta la fecha de vencimiento establecida en cada compromiso. La mayor parte de los compromisos de recompra establecen que las sociedades participadas deberán pagar cantidades a cuenta del precio de la desinversión. Las cantidades percibidas por el Fondo por este concepto se registran en el epígrafe "Periodificaciones" del Pasivo no corriente del balance (véase Nota 3.c). Las sociedades que, al 31 de diciembre de 2019 habían efectuado pagos a cuenta por este concepto son Compost Galicia, S.A., Eurográficas Pichel, S.L., Ferrol Container Terminal, S.A. y Biomasa Forestal, S.L. (Compost Galicia, S.A., Cuarzos Granulados, S.L., Eurográficas Pichel, S.L., Ferrol Container Terminal, S.A. y Biomasa Forestal, S.L. al 31 de diciembre de 2018).

#### Adiciones-

Con fecha 8 de febrero de 2019, el Fondo formalizó la adquisición de 6.531 participaciones sociales de Biomasa Forestal, S.L., por importe de 217.710,25 euros, elevando así hasta el 20,67% la participación mantenida en el capital social de la mencionada sociedad.

Con fecha 26 de diciembre de 2019, el Fondo formalizó la adquisición de 122.619 participaciones sociales de VMS Automotive, S.L., por importe de 660.000,00 euros, alcanzando así un 11,73% del capital social de la mencionada sociedad.

#### Retiros-

El principal retiro del ejercicio 2019, por importe de 775.542,49 euros, tiene su origen en un cobro obtenido tras el inicio del proceso de liquidación de la sociedad Suances Inversiones Biotech, S.L., proceso el cual se estima que concluirá definitivamente a lo largo del ejercicio 2020, momento en el cual se producirá la baja definitiva de dicha participación. Con origen en la citada operación, el Fondo ha registrado durante el ejercicio 2019 la reversión íntegra del deterioro previamente registrado, habiendo asimismo considerado la existencia de una plusvalía latente por importe de 259.032,68 euros, registrada en el epígrafe "Plusvalías latentes (netas efecto impositivo)" de las cuentas de orden.



CLASE 8.<sup>a</sup>



ON3574850



A continuación, se presentan los resultados generados como consecuencia de las bajas de participaciones en empresas asociadas, así como otros resultados asociados, durante el ejercicio 2018, que se registran en el epígrafe "Resultados y variaciones del valor razonable de la Cartera de Inversiones Financieras (neto) – Resultados por enajenaciones" de la cuenta de pérdidas y ganancias del ejercicio 2018:

	Euros
Xes-Impulsa Ferrol 10, F.C.R.	(95,28)
Chan do Mato, S.L.	21.456,54
Representaciones Montenegro, S.L.	(470,38)
<b>Total</b>	<b>20.890,88</b>

#### Préstamos y partidas a cobrar:

A lo largo del ejercicio 2019 el Fondo no ha concedido préstamos participativos adicionales a empresas del grupo y asociadas.

No obstante, con origen en la adición previamente comentada en VMS Automotive, S.L., y dada su nueva consideración como empresa asociada, se ha procedido a reclasificar un préstamo concedido en 2018 a la misma, con saldo actual de 250.000,00 euros, a los epígrafes correspondientes a empresas del grupo y asociadas.

Los movimientos de las correcciones de valor asociadas a los préstamos participativos durante los ejercicios 2019 y 2018 han sido los siguientes:

	Euros	
	2019	2018
<b>Saldo al inicio:</b>	<b>1.020.750,00</b>	<b>118.000,00</b>
Dotación (Nota 13)	-	902.750,00
Trasposos (Nota 6)	(1.020.750,00)	
<b>Saldo al cierre:</b>	<b>-</b>	<b>1.020.750,00</b>

Las cuotas de los préstamos que el Fondo clasifica como de dudoso cobro se reclasifican a la cuenta "Deudores de dudoso cobro", incluida en el epígrafe "Deudores" del balance, junto con las correcciones de valor que habían sido registradas. Los trasposos indicados en el detalle anterior corresponden a reclasificaciones de este tipo.



CLASE 8.<sup>a</sup>



ON3574851



El detalle de los vencimientos a largo plazo de los préstamos participativos mantenidos por el Fondo al 31 de diciembre de 2019 y 2018 es el siguiente:

Vencimiento:	Euros	
	2019	2018
Entre 1 y 2 años	751.128,82	1.051.673,16
De 2 a 3 años	751.128,82	701.128,82
De 3 a 4 años	751.128,82	996.684,82
De 4 a 5 años	751.128,82	996.684,82
5 años o superior	485.425,99	1.616.192,79
<b>Total</b>	<b>3.489.941,27</b>	<b>5.362.364,41</b>

Los ingresos registrados por el Fondo durante el ejercicio 2019 por el devengo de intereses asociados a los mencionados préstamos participativos, incluyéndose aquellos intereses devengados por saldos clasificados dentro del epígrafe "Deudores" del balance, han ascendido a 176.424,04 euros (164.740,15 euros durante el ejercicio 2018) (véase Nota 13), que figuran registrados en el epígrafe "Ingresos financieros – Intereses, dividendos y rendimientos asimilados" de la cuenta de pérdidas y ganancias adjunta. Del importe total devengado, al 31 de diciembre de 2019 quedaban pendientes de cobro intereses por importe de 17.803,34 euros (4.239,17 euros al 31 de diciembre de 2018).

## 6. Inversiones financieras a largo y corto plazo

La composición de este epígrafe del balance atendiendo a su clasificación y a su naturaleza, para los ejercicios 2019 y 2018 es la siguiente (la totalidad de activos están nominados en euros y no cotizan):

	Euros			
	2019		2018	
	Activo No Corriente	Activo Corriente	Activo No Corriente	Activo Corriente
<b>Clasificación y naturaleza:</b>				
Préstamos y partidas a cobrar	17.658.714,07	3.840.903,14	17.552.528,66	2.802.563,56
Deterioro de valor	(5.379.238,87)	(565.885,46)	(4.422.495,36)	(635.440,00)
	<b>12.279.475,20</b>	<b>3.275.017,68</b>	<b>13.130.033,30</b>	<b>2.167.123,56</b>

### Préstamos y partidas a cobrar:

Con fecha 5 de diciembre de 2019, el Fondo formalizó con Industria de Rocas Ornamentales, S.A. un préstamo ordinario, con garantía hipotecaria y pignoratícia, por importe de 3.000.000,00 euros, con vencimiento establecido el 30 de junio de 2024 y habiendo sido fijada una carencia hasta el 30 de septiembre de 2020. El citado préstamo devenga un interés fijo correspondiente al Euribor más un diferencial del 5,50%.



CLASE 8.<sup>a</sup>



ON3574852



Asimismo, durante el ejercicio 2019 y con origen en la ejecución de una operación societaria por parte de Galician Marine Aquaculture, S.L., la misma ha dejado de tener la consideración de empresa asociada, por lo que se ha procedido a reclasificar dos préstamos participativos concedidos con anterioridad a la misma, con saldo actual conjunto por importe de 1.020.750,00 euros, a los epígrafes correspondientes a inversiones financieras.

Los movimientos de las correcciones de valor durante los ejercicios 2019 y 2018 asociadas a los préstamos concedidos por el Fondo han sido los siguientes:

	Euros	
	2019	2018
<b>Saldo al inicio:</b>	<b>5.057.935,36</b>	<b>6.174.426,21</b>
Dotaciones (Nota 13)	574.378,97	784.545,46
Reversiones (Nota 13)	(55.800,00)	(312.742,01)
Trasposos (Nota 5)	1.020.750,00	-
Trasposos (Nota 7)	(652.140,00)	(1.588.294,30)
<b>Saldo al cierre:</b>	<b>5.945.124,33</b>	<b>5.057.935,36</b>

Las cuotas de los préstamos que el Fondo clasifica como de dudoso cobro se reclasifican a la cuenta "Deudores de dudoso cobro", incluida en el epígrafe "Deudores" del balance, junto con las correcciones de valor que habían sido registradas. Los trasposos indicados en el detalle anterior corresponden a reclasificaciones de este tipo.

El detalle de los vencimientos a largo plazo de los préstamos concedidos por el Fondo a 31 de diciembre de 2019 y 2018 es el siguiente:

Vencimiento:	Euros	
	2019	2018
Entre 1 y 2 años	4.137.770,52	3.552.151,43
De 2 a 3 años	3.939.461,52	3.542.770,52
De 3 a 4 años	2.367.461,52	3.299.461,52
De 4 a 5 años	1.703.462,40	1.527.461,52
5 años o superior	5.510.558,11	5.630.683,67
<b>Total</b>	<b>17.658.714,07</b>	<b>17.552.528,66</b>

Los ingresos registrados por el Fondo durante el ejercicio 2019 por el devengo de intereses asociados a los mencionados préstamos, incluyéndose aquellos intereses devengados por saldos clasificados dentro del epígrafe "Deudores" del balance, han ascendido a 1.338.109,66 euros (996.578,65 euros durante el ejercicio 2018) (véase Nota 13), que figuran registrados en el epígrafe "Ingresos financieros – Intereses, dividendos y rendimientos asimilados" de la cuenta de pérdidas y ganancias adjunta. Del importe total devengado, al 31 de diciembre de 2019 quedaban pendientes de cobro intereses por importe de 99.187,04 euros (104.045,04 euros al 31 de diciembre de 2018).



CLASE 8.ª



ON3574853



## 7. Deudores varios

Al 31 de diciembre de 2019 y 2018, la composición del saldo de este epígrafe del balance era la siguiente:

	Euros	
	2019	2018
Deudores por operaciones garantizadas	200.000,00	582.065,70
Deudores dudoso cobro, empresas asociadas	2.119.256,31	3.127.103,06
Deudores dudoso cobro plusvalías pendientes empresas asociadas	-	359.685,00
Otros deudores, empresas asociadas	4.217,50	-
Deudores amortizaciones vencidas	844.071,56	81.500,00
Deudores dudoso cobro	12.164.180,25	10.293.247,72
Deterioro de valor	(14.283.436,56)	(13.780.035,78)
	<b>1.048.289,06</b>	<b>663.565,70</b>

El movimiento de la corrección de valor de las inversiones financieras de los ejercicios 2019 y 2018 ha sido el siguiente:

	Euros	
	2019	2018
<b>Saldo al inicio:</b>	<b>13.780.035,78</b>	<b>7.373.353,01</b>
Dotaciones (Nota 13)	930.274,01	6.718.579,42
Reversiones (Nota 13)	(300.411,34)	(6.000,00)
Cancelación de saldos	(1.378.601,89)	(1.894.190,95)
Trasposos (Notas 5)	600.000,00	-
Trasposos (Notas 6)	652.140,00	1.588.294,30
<b>Saldo al cierre:</b>	<b>14.283.436,56</b>	<b>13.780.035,78</b>

## 8. Activos no corrientes mantenidos para la venta

Durante los ejercicios 2019 y 2018 no se ha producido movimiento alguno en el epígrafe "Otros activos corrientes - Activos no corrientes mantenidos para la venta". En dicho epígrafe, el Fondo registra un local comercial.



CLASE 8.<sup>a</sup>



0N3574854



## 9. Efectivo y otros activos líquidos equivalentes

Al 31 de diciembre de 2019 y 2018, la composición del saldo de este epígrafe del balance era la siguiente:

	Euros	
	2019	2018
Bancos, cuentas corrientes	6.366.689,58	1.114.447,38
Inversiones a corto plazo de gran liquidez	3.000.004,11	8.202.789,83
	<b>9.366.693,69</b>	<b>9.317.237,21</b>

Las cuentas corrientes mantenidas por el Fondo han devengado en los ejercicios 2019 y 2018 un tipo de interés de mercado. Los intereses devengados por este concepto han ascendido a 635,01 y 404,95 euros en los ejercicios 2019 y 2018, respectivamente, y figuran registrados en el epígrafe "Ingresos financieros – Intereses, dividendos y rendimientos asimilados" de la cuenta de pérdidas y ganancias adjunta (véase Nota 13).

El Fondo realiza inversiones a corto plazo de gran liquidez, cuyo saldo al 31 de diciembre de 2019 y 2018 ascendía a 3.000.000,00 y 8.200.000,00 euros, respectivamente. Los intereses devengados por estas inversiones durante el ejercicio 2019 han ascendido a 5.284,91 euros (13.810,12 euros durante el ejercicio 2018) que se incluyen en el epígrafe "Ingresos financieros – Intereses, dividendos y rendimientos asimilados" de la cuenta de pérdidas y ganancias (véase Nota 13). Al 31 de diciembre de 2019 los intereses devengados por estas inversiones no han sido cobrados en un importe de 4,11 euros (2.789,83 euros durante el ejercicio 2018) por lo que la mencionada cantidad figura registrada en el epígrafe "Efectivo y otros activos líquidos equivalentes – Otros activos líquidos equivalentes" del balance adjunto.

## 10. Partícipes

Al 31 de diciembre de 2019 y 2018, las aportaciones de los partícipes del Fondo ascienden a 66.093.289,64 euros, dividido en 10.997 participaciones nominativas, de 6.010,12 euros cada una de ellas, totalmente suscritas y desembolsadas.

Al cierre de los ejercicios 2019 y 2018 las entidades que poseen una participación en el patrimonio del Fondo son las siguientes:

	Porcentaje de Participación
Instituto Galego de Promoción Económica (IGAPE)	81,40%
Abanca Corporación Industrial y Empresarial S.L.	18,60%
<b>Total</b>	<b>100,00%</b>





CLASE 8.ª



0N3574855



## 11. Situación fiscal

Al 31 de diciembre de 2019 y 2018 en el epígrafe "Deudores" del balance se recogen saldos deudores con la Administración Pública en concepto de cuenta a cobrar por la devolución de Impuesto sobre Sociedades por importe de 527.654,84 y 386.317,56 euros, respectivamente.

### Conciliación entre el resultado contable y la base imponible fiscal-

La conciliación entre el resultado contable y la base imponible de Impuesto sobre Sociedades al cierre de los ejercicios 2019 y 2018 es la siguiente:

	Euros	
	2019	2018
Resultado contable antes de impuestos	445.985,62	(7.888.211,89)
Diferencias permanentes		
Aumentos	658.950,51	1.503.770,16
Disminuciones	(2.786.946,29)	(462.389,89)
Diferencias temporales		
Aumentos	267.014,56	654.604,85
Disminuciones	(588.875,04)	(1.477.927,83)
<b>Base imponible fiscal</b>	<b>(2.003.870,64)</b>	<b>(7.670.154,60)</b>

Las diferencias permanentes positivas corresponden, básicamente, a los deterioros registrados sobre participaciones financieras en empresas vinculadas y las diferencias permanentes negativas corresponden, básicamente, a deterioros sobre participaciones financieras y préstamos concedidos a empresas vinculadas que habían sido ajustados en ejercicios anteriores como diferencias permanentes positivas por no cumplir los requisitos de deducibilidad fiscal que sí se cumplen en el ejercicio actual.

Por su parte, las diferencias temporales positivas corresponden, básicamente, a los deterioros registrados sobre préstamos concedidos a entidades no vinculadas que, al 31 de diciembre de 2019 no cumplían con los requisitos temporales de deducibilidad fiscal y las diferencias temporales negativas corresponden a los deterioros registrados en ejercicios anteriores que no cumplían los requisitos temporales de deducibilidad fiscal en el ejercicio en que se originaron y sí que los cumplen en el ejercicio actual.



CLASE 8.<sup>a</sup>



0N3574856



#### Cálculo del gasto por Impuesto sobre beneficios-

A continuación, se presenta la conciliación entre el resultado contable y el gasto por impuesto sobre beneficios correspondiente a los ejercicios 2019 y 2018:

	Euros	
	2019	2018
Resultado contable antes de impuestos	445.985,62	(7.888.211,89)
Diferencias permanentes	(2.127.995,78)	1.041.380,27
	(1.682.010,16)	(6.846.831,62)
Cuota al 25%		-
Impacto diferencias temporales	(80.465,12)	(205.830,74)
<b>Total gasto por impuesto reconocido en la cuenta de pérdidas y ganancias</b>	<b>(80.465,12)</b>	<b>(205.830,74)</b>

#### Activos por impuesto diferido registrados-

El detalle del saldo de esta cuenta al cierre de los ejercicios 2019 y 2018 es el siguiente:

	Euros	
	2019	2018
Diferencias temporarias (Impuestos anticipados)	993.147,88	1.073.613,00
<b>Total activos por impuesto diferido</b>	<b>993.147,88</b>	<b>1.073.613,00</b>

Los activos por impuesto diferido indicados anteriormente han sido registrados en el balance por considerar los Administradores de la Sociedad Gestora que, conforme a la mejor estimación sobre los resultados futuros del Fondo, incluyendo determinadas actuaciones de planificación fiscal, es probable que dichos activos sean recuperados.

El movimiento de este epígrafe del balance durante los ejercicios 2019 y 2018 ha sido el siguiente:

*Ejercicio 2019-*

	Euros			
	Saldo Inicial	Adiciones	Retiros	Saldo Final
Diferencias temporarias (Impuestos anticipados)	1.073.613,00	66.753,64	(147.218,76)	993.147,88
<b>Total activos por impuesto diferido</b>	<b>1.073.613,00</b>	<b>66.753,64</b>	<b>(147.218,76)</b>	<b>993.147,88</b>



CLASE 8.ª



ON3574857



Ejercicio 2018-

	Euros			
	Saldo Inicial	Adiciones	Retiros	Saldo Final
Diferencias temporarias (Impuestos anticipados)	1.279.443,74	163.651,23	(369.481,97)	1.073.613,00
<b>Total activos por impuesto diferido</b>	<b>1.279.443,74</b>	<b>163.651,23</b>	<b>(369.481,97)</b>	<b>1.073.613,00</b>

**Bases imponibles negativas-**

Las bases imponibles negativas pendientes de compensar al 31 de diciembre de 2019 y 2018 son las siguientes:

Año de Origen	Euros	
	Ejercicio 2019	Ejercicio 2018
2005	1.008.650,99	1.008.650,99
2006	1.010.277,67	1.010.277,67
2007	589.137,03	589.137,03
2009	445.858,91	445.858,91
2010	830.906,35	830.906,35
2012	1.947.996,01	1.947.996,01
2013	79.966,98	79.966,98
2014	497.921,05	497.921,05
2015	2.295.012,02	2.295.012,02
2017	247.456,70	247.456,70
2018	7.670.154,60	7.670.154,60
2019 (*)	2.003.870,64	-
	<b>18.627.208,95</b>	<b>16.623.338,31</b>

(\*) Prevista a la fecha de formulación de las cuentas anuales del ejercicio 2019.

Los créditos fiscales correspondientes a las bases imponibles negativas anteriores no se encontraban registrados en los balances al 31 de diciembre de 2019 y 2018.

La Ley 27/2014, de 27 de noviembre, del Impuesto sobre Sociedades elimina la limitación temporal para la aplicación de bases imponibles negativas para los ejercicios iniciados a partir del 1 de enero del 2015, introduciendo una limitación cuantitativa del 70% de la base imponible previa a su compensación, admitiéndose, en todo caso, hasta un millón de euros. Asimismo, el Real Decreto-Ley 3/2016, de 2 de diciembre, estableció nuevos límites a la compensación de bases imponibles negativas, para el ejercicio 2016 y con carácter indefinido.



CLASE 8.<sup>a</sup>



ON3574858



### Ejercicios abiertos a inspección-

Según establece la legislación vigente, los impuestos no pueden considerarse definitivamente liquidados hasta que las declaraciones presentadas hayan sido inspeccionadas por las autoridades fiscales o haya transcurrido el plazo de prescripción de cuatro años. Son susceptibles de actuación inspectora por las autoridades fiscales para el Fondo los ejercicios, desde su presentación, en relación con el impuesto sobre beneficios y con el resto de los principales impuestos desde la presentación de los mismos. Los Administradores de la Sociedad Gestora del Fondo consideran que se han practicado adecuadamente las liquidaciones de los mencionados impuestos, por lo que, aún en caso de que surgieran discrepancias de liquidación en la interpretación normativa vigente por el tratamiento fiscal otorgado a las operaciones, los eventuales pasivos resultantes, en caso de materializarse, no afectarían de manera significativa a las cuentas anuales del Fondo.

### 12. Operaciones con partes vinculadas

Las principales transacciones realizadas por el Fondo durante los ejercicios 2019 y 2018 y los saldos mantenidos al 31 de diciembre de 2019 y 2018 con las sociedades vinculadas, son los siguientes:

#### Saldos y operaciones con entidades vinculadas-

El detalle de los saldos y las operaciones con entidades vinculadas, excepto aquellos detallados en la Nota 5 sobre inversiones en empresas del grupo y asociadas, al 31 de diciembre de 2019 y 2018 es el siguiente:

	Euros			
	2019		2018	
	Sociedad Gestora	Otras Partes Vinculadas	Sociedad Gestora	Otras Partes Vinculadas
<b>Activo-</b>				
Efectivo y otros medios líquidos equivalentes	-	5.680.034,84	-	5.622.418,87
	-	<b>5.680.034,84</b>	-	<b>5.622.418,87</b>
<b>Pasivo-</b>				
Deudas con entidades vinculadas (Nota 13)	171.068,07	-	211.538,28	-
	<b>171.068,07</b>	-	<b>211.538,28</b>	-
<b>Ingresos-</b>				
Intereses financieros – Intereses, dividendos y rendimientos asimilados (Nota 13)	-	3.435,04	-	5.218,08
	-	<b>3.435,04</b>	-	<b>5.218,08</b>
<b>Gastos-</b>				
Otros resultados de explotación – Comisiones satisfechas (Nota 13)	684.272,28	-	846.153,12	-
	<b>684.272,28</b>	-	<b>846.153,12</b>	-

El Fondo realiza todas sus operaciones significativas con empresas vinculadas a precios de mercado.



CLASE 8.<sup>a</sup>



0N3574859



### 13. Ingresos y gastos

#### Ingresos financieros - Intereses, dividendos y rendimientos asimilados-

A continuación, se desglosa el origen de los ingresos financieros más significativos devengados por el Fondo en los ejercicios 2019 y 2018:

	Euros	
	2019	2018
Cuentas corrientes (Nota 9)	635,01	404,95
Inversiones a corto plazo de gran liquidez (Nota 9)	5.284,91	13.810,12
Intereses por préstamos a terceros (Nota 6)	1.338.109,66	996.578,65
Intereses por préstamos a empresas asociadas (Nota 5)	176.424,04	164.740,15
Otros ingresos financieros	53.771,47	2.822,34
	<b>1.574.225,09</b>	<b>1.178.356,21</b>

#### Resultados y variaciones del valor razonable de la Cartera de Inversiones Financieras (neto) – Deterioros y pérdidas de inversiones financieras-

A continuación, se desglosa el origen de los resultados por deterioros y pérdidas de inversiones financieras del Fondo registrados durante los ejercicios 2019 y 2018:

	Euros	
	2019	2018
<b>Pérdidas por deterioro</b>		
Deudores (Nota 7)	-	(639,56)
Préstamos participativos empresas asociadas no vencidos (Nota 5)	-	(902.750,00)
Participaciones de empresas asociadas (Nota 5)	(188.343,00)	(92.719,64)
Préstamos participativos empresas asociadas vencidos (Nota 7)	(35.344,54)	(38.587,03)
Préstamos participativos terceros no vencidos (Nota 6)	(574.378,97)	(784.545,46)
Préstamos participativos terceros vencidos (Nota 7)	(894.929,47)	(6.679.352,83)
<b>Reversión del deterioro</b>		
Participaciones empresas asociadas (Nota 5)	899.208,36	6.425,00
Préstamos participativos empresas asociadas vencidos (Nota 7)	71.541,14	6.000,00
Préstamos participativos terceros no vencidos (Nota 6)	55.800,00	312.742,01
Préstamos participativos terceros vencidos (Nota 7)	228.870,20	-
	<b>(437.576,28)</b>	<b>(8.173.427,51)</b>



CLASE 8.ª



ON3574860



#### Otros resultados de explotación-

Según se indica en la Nota 1, la dirección y gestión del Fondo están encomendadas a Xesgalicia, Sociedad Gestora de Entidades de Inversión Colectiva, S.A.U. Por este servicio, el Fondo satisface una comisión de gestión y administración que asciende a un 2,00% sobre el valor patrimonial neto del Fondo correspondiente al último balance auditado y aprobado.

El importe devengado por la Sociedad Gestora durante el ejercicio 2019 en concepto de comisión de gestión ha ascendido a 684.272,28 euros (846.153,12 euros en el ejercicio 2018), que se recoge en el saldo del epígrafe "Otros resultados de explotación – Comisiones satisfechas" de la cuenta de pérdidas y ganancias adjunta.

La comisión de gestión se pagará por trimestres vencidos por lo que, al 31 de diciembre de 2019, se encontraban pendientes de pago por este concepto 171.068,07 euros (211.538,28 euros al 31 de diciembre de 2018), que se encontraban registrados en el epígrafe "Deudas con entidades vinculadas a corto plazo" del pasivo del balance (véase Nota 12).

#### Otros gastos de explotación-

Los honorarios relativos a servicios de auditoría de cuentas anuales correspondientes a los ejercicios 2019 y 2018 del Fondo ascendieron a 7.851,24 euros. Durante los ejercicios 2019 y 2018 no se han facturado servicios adicionales por parte del auditor del Fondo o por empresas vinculadas al mismo por control, propiedad común o gestión.

### 14. Gestión del riesgo

#### Exposición al riesgo:

Las actividades del Fondo están expuestas a diversos riesgos financieros: riesgo de mercado (incluyendo riesgo de interés en el valor razonable y riesgo de precios), riesgo de crédito y riesgo de liquidez.

La gestión de los riesgos financieros del Fondo está centralizada en la Sociedad Gestora, la cual tiene establecidos los mecanismos necesarios para controlar dichas exposiciones.

#### a) *Riesgo de mercado-*

El riesgo de mercado se deriva fundamentalmente de las inversiones mantenidas en sociedades no cotizadas. El objetivo principal de la política de inversiones del Fondo es maximizar la rentabilidad de las inversiones, manteniendo los riesgos controlados. A estos efectos, la Sociedad Gestora controla la composición de la cartera con el objeto de evitar realizar inversiones con una alta volatilidad.

#### b) *Riesgo de crédito-*

El riesgo de crédito se origina en la posibilidad de pérdida derivada por el incumplimiento total o parcial de las obligaciones contractuales de las contrapartes del Fondo.

Con carácter general, el Fondo mantiene su tesorería y activos líquidos equivalentes en entidades financieras de elevado nivel crediticio.



CLASE 8.ª



ON3574861



### c) *Riesgo de liquidez-*

Este riesgo refleja la posible dificultad de que el Fondo no disponga de fondos líquidos, o que no pudiese acceder a ellos, en la cuantía suficiente y al coste adecuado, de forma que pueda hacer frente en todo momento a sus obligaciones de pago.

Los principales instrumentos financieros del Fondo comprenden instrumentos de patrimonio, préstamos participativos, efectivo y depósitos. Además, el Fondo tiene otros activos y pasivos financieros tales como cuentas a cobrar y a pagar por operaciones de tráfico.

El Fondo lleva a cabo una gestión prudente del riesgo de liquidez, fundada en el mantenimiento de suficiente efectivo.

## **15. Otra información y acontecimientos posteriores**

### **Información sobre los aplazamientos de pago efectuados a proveedores-**

A efectos de la adecuada comprensión de la información contenida en esta nota, de acuerdo a lo dispuesto en la normativa aplicable, señalar que se entienden por "proveedores" aquellos que por su naturaleza son acreedores comerciales por deudas con suministradores de bienes y servicios.

	2019	2018
	Días	
Periodo medio de pago a proveedores	38	39
Ratio de operaciones pagadas	44	46
Ratio de operaciones pendientes de pago	10	10
	Euros	
Total pagos realizados	735.548,08	862.973,51
Total pagos pendientes	171.068,07	211.538,28

De acuerdo con lo establecido la Ley 11/2013, de 26 de julio, de medidas de apoyo al emprendedor y de estímulo del crecimiento y de la creación de empleo, que modificó la Ley 3/2004, el plazo máximo legal de pago es de 30 días, ampliable por pacto entre las partes con un límite de 60 días naturales. Esta modificación es aplicable a los contratos celebrados con anterioridad a su entrada en vigor a partir de un año desde su publicación en el Boletín Oficial del Estado.

### **Acontecimientos posteriores al cierre-**

La aparición del Coronavirus COVID-19 en China y su reciente expansión global a un gran número de países, ha motivado que el brote vírico haya sido calificado como una pandemia por la Organización Mundial de la Salud desde el pasado 11 de marzo.



CLASE 8.<sup>a</sup>



ON3574862



Teniendo en consideración la complejidad de los mercados a causa de la globalización de los mismos y la ausencia, por el momento, de un tratamiento médico eficaz contra el virus, las consecuencias para las operaciones del Fondo son inciertas y van a depender en gran medida de la evolución y extensión de la pandemia en los próximos meses, así como de la capacidad de reacción y adaptación de todos los agentes económicos impactados.

Por todo ello, a la fecha de formulación de estas Cuentas Anuales es prematuro realizar una valoración detallada o cuantificación de los posibles impactos que tendrá el COVID-19 sobre el Fondo, debido a la incertidumbre sobre sus consecuencias, a corto, medio y largo plazo.

En este sentido, a objeto de coadyuvar a las empresas financiadas por el Fondo, y de forma extraordinaria, con fecha 18 de marzo de 2020 la Sociedad Gestora del Fondo, con autorización por parte de los partícipes del Fondo, ha procedido a la aprobación de una condonación en el pago de intereses del primer trimestre del ejercicio 2020 y una moratoria en el pago de principal parcial, bajo determinadas condiciones, y destinado a aquellas empresas financiadas especialmente impactadas por el actual contexto.

Adicionalmente, los Administradores de la Sociedad Gestora, han realizado una evaluación preliminar de la situación actual conforme a la mejor información disponible. Por las consideraciones mencionadas anteriormente, dicha información puede ser incompleta. De los resultados de dicha evaluación, se destacan los siguientes aspectos:

- Los riesgos de liquidez, de operaciones y, en términos globales, de continuidad de las operaciones, se considera que tendrían impactos con una probabilidad remota, dada la naturaleza y estructura del Fondo.
- Al respecto del riesgo de valoración de los activos balance, cabría destacar que un cambio en las estimaciones futuras sobre la evolución financiera y de los negocios de las empresas financiadas por parte del Fondo, podría tener un impacto negativo en el valor contable de dichos activos. En este sentido, tan pronto como se disponga de información suficiente y fiable, se realizarán los análisis y cálculos adecuados que permitan, en su caso, la reevaluación del valor de dichos activos.

Por último, resaltar que los Administradores y la Dirección de la Sociedad Gestora están realizando una supervisión constante de la evolución de la situación, con el fin de afrontar con éxito los eventuales impactos, tanto financieros como no financieros, que puedan producirse.

Desde la fecha de cierre del ejercicio hasta la fecha de formulación no se han producido acontecimientos significativos adicionales a los mencionados en esta memoria.





GALICIA COMPITE, FICC



CLASE 8.<sup>a</sup>



ON3574863

ANEXO I - VALORACIÓN DE INSTRUMENTOS DE PATRIMONIO A 31 DE DICIEMBRE DE 2019  
(Euros)

Denominación Social	Domicilio	Actividad	Participación Directa	Entidad objeto de auditoría	Euros					Valor razonable (**)	Plusvalías / Minusvalías	
					Capital (*)	Reservas (*)	Otras partidas patrimonio neto (*)	Patrimonio neto (*)	Coste Participación			Detector de Valor
Compost Galicia, S.A.	España	Tratamiento y eliminación de residuos	9,13%	No	3.285.715,00	-	(1.630.467,21)	1.655.247,79	270.000,00	(244.888,83)	25.111,15	-
I-D Unifondo, F.C.K.	España	Fondo de capital riesgo.	8,29%	SI	16.290.000,00	-	(11.880.256,09)	4.409.744,00	1.350.000,00	(984.551,54)	365.448,46	-
Suances Inversiones Biotech, S.L.	España	Fondo de capital riesgo.	11,61%	SI	3.000,00	-	6.710.230,00	6.713.230,00	40.967,32	-	300.000,00	259.032,68
Gran Balleiro A. M. M. Guiriz, S.A.	España	Herrería.	30,19%	SI	5.475.140,05	141.192,09	(2.704.046,71)	2.912.285,43	1.648.538,84	(1.648.538,84)	-	-
Eibarranos Gallegos, S.A.	España	Concejo al por mayor de productos alimentarios.	16,63%	No	4.089.884,80	77.664,07	(72.971.366)	4.094.377,51	680.031,50	(680.031,50)	-	-
Bren Enerxías Pichel, S.L.	España	Ingresos y artes gráficas.	34,96%	No	2.574.127,92	242.370,54	(806.836,96)	2.009.661,50	899.965,92	(899.965,92)	-	-
Bren Enerxías Pichel, S.A.	España	Actividades recreativas y de entretenimiento.	12,00%	No	2.223.720,00	(726.303,00)	(12.590.635,00)	(11.093.218,00)	266.840,00	(266.840,00)	-	-
Tecnología Marina Ximo, S.L.	España	Investigación y desarrollo en ciencias naturales.	0,00%	No	226.520,00	218.620,01	31.569,64	486.709,65	10,00	-	10,00	-
Ibisa Televisión, S.L.	España	Actividades de radiodifusión.	32,4%	No	308.078,80	16.109,96	(12.716,63)	311.472,13	99.948,31	(99.948,31)	-	-
Condorhaste, S.L.	España	Fabricación de soldaduras.	13,69%	No	2.555.640,00	119.261,05	(2.253.196,87)	421.704,18	349.980,00	(349.980,00)	-	-
Cross Road Biotech, S.C.R.	España	Sociedad de capital riesgo.	6,21%	SI	3.033.743,00	930.090,00	344.316,00	5.208.149,00	1.634.303,06	(1.318.696,86)	315.606,20	-
Ferrol Container Terminal, S.A.	España	Actividades anexas al transporte marítimo.	1,40%	SI	3.565.510,00	-	(7.312.283,64)	(3.746.773,64)	50.000,00	-	50.000,00	-
Xanleira, S.L.	España	Explotaciones ganaderas.	22,98%	No	632.770,00	20.474,17	89.238,83	762.534,00	150.000,00	-	150.000,00	-
Biomasa Forestal, S.L.	España	Desarrollo y venta de "pellets" como combustible.	20,67%	SI	5.153.261,00	-	(2.739.911,00)	2.413.350,00	1.217.710,25	-	1.217.710,25	-
VMS Automotivo, S.L.	España	Fabricación de motocicletas	11,73%	No	100.000,00	-	1.198.828,75	1.298.828,75	660.000,00	-	660.000,00	-
Otras inversiones								1.104.432,57		(1.104.432,57)		

(\*) Datos obtenidos de las cuentas anuales correspondientes al ejercicio 2018; los datos de Xanleira, S.L. se han obtenido de cuentas anuales de 2017; los datos de Gran Balleiro A.M.M. Guiriz, S.A. se han obtenido de cuentas anuales de 2015; los datos de Eumgráficas Pichel, S.L., Elaborados Gallegos, S.A. e Ibisa Televisión, S.L. se han obtenido de estados financieros correspondientes a ejercicios previos.

(\*\*) El valor razonable de las participaciones financieras se ha determinado utilizando el criterio de valor teórico contable excepto en los siguientes casos:

- El riesgo máximo asumido por la Sociedad equivale al importe de su inversión por lo que, en los casos en que el valor teórico contable es negativo el valor razonable de la inversión financiera se considera igual a cero.
- Las participaciones que la Sociedad mantiene en entidades que han iniciado o anunciado un procedimiento concursal han sido deterioradas al 100% de su valor en libros y por lo tanto su valor razonable es cero excepto en el caso en que la Sociedad haya percibido cobros a cuenta de futuras desinversiones que permanecen registrados en el epígrafe de Periodificaciones del balance.
- En las operaciones de inversión realizadas durante el ejercicio se ha considerado como valor razonable el precio establecido en las correspondientes transacciones de compra realizadas en condiciones de independencia mutua entre las partes interesadas.
- En las operaciones de inversión en las que la entidad participada ha anunciado un procedimiento de liquidación, su valor razonable se corresponde al valor liquidativo previsto.



ON3574864

CLASE 8.<sup>a</sup>



GALICIA COMPITE, FICC

ANEXO II - VALORACIÓN DE INSTRUMENTOS DE PATRIMONIO A 31 DE DICIEMBRE DE 2018  
(Euros)

Denominación Social	Domicilio	Actividad	Participación Directa	Entidad objeto de auditoría	Euros							Valor razonable (**)	Plusvalías Minusvalías
					Capital (*)	Reservas (*)	Útiles partidas patrimonio neto (*)	Coste Participación	Declaración de Valor	Valor Neto Contable	Valor razonable (**)		
Compost Galicia, S.A.	España	Tratamiento y eliminación de residuos.	9,13%	No	3.285.715,00	-	(4.047.264,99)	(761.546,99)	270.000,00	(344.888,83)	25.111,15	25.111,15	-
FD Unifondo, F.C.R.	España	Fondo de capital riesgo.	8,29%	SI	16.290.000,00	-	(11.174.490,00)	5.115.500,00	1.350.000,00	(926.063,54)	423.936,46	423.936,46	-
Suances Inversiones Bivotech, S.L.	España	Fondo de capital riesgo.	11,61%	SI	3.000,00	-	6.744.950,00	6.747.950,00	816.909,81	(613.536,96)	202.972,85	202.972,85	-
Gran Baharín A. M. M. Guitiérrez, S.A.	España	Hoteles.	30,19%	SI	5.475.140,05	141.192,09	(2.704.046,71)	2.912.285,43	1.688.538,84	(1.648.538,84)	-	-	-
Grupo Continental Producciones, S.L.	España	Producción cinematográfica.	16,33%	SI	3.606.100,00	(577.456,23)	(2.981.471,76)	47.172,02	589.000,00	(589.000,00)	-	-	-
Cuarzo Granulados, S.L.	España	Corte, tallado y acabado de piedra.	40,00%	No	1.700.000,00	(86.639,29)	(6.201.912,50)	14.888.551,79	680.000,00	(680.000,00)	-	-	-
Elaborados Gallegos, S.A.	España	Comercio al por mayor de productos alimenticios.	16,63%	No	4.089.684,80	77.664,07	(72.971,36)	4.094.377,51	680.031,50	(680.031,50)	-	-	-
Eurográficas Pichel, S.L.	España	Impresión y artes gráficas.	34,96%	No	2.574.137,02	242.370,84	(806.836,96)	2.009.661,50	899.965,92	(899.965,92)	-	-	-
Comunicaciones Técnicas de Radiofrecuencia, S.L.	España	Servicios hospitalarios.	20,00%	SI	1.250.000,00	(72.967,33)	(1.185.867,62)	(8.834,95)	600.000,00	(600.000,00)	-	-	-
Brent Entertainment, S.A.	España	Actividades recreativas y de entretenimiento.	12,00%	No	2.223.720,00	(726.303,00)	(12.532.065,00)	(11.034.648,00)	266.840,00	(266.840,00)	-	-	-
Tecnología Marina Ximo, S.L.	España	Investigación y desarrollo en ciencias naturales.	0,00%	No	236.520,00	206.644,02	46.295,00	483.459,02	10,00	10,00	10,00	10,00	-
Ibisa Televisión, S.L.	España	Actividades de radiodifusión.	30,44%	No	308.078,80	16.109,96	(12.716,63)	311.472,13	99.948,31	(99.948,31)	-	-	-
Confemastec, S.L.	España	Fabricación de colchones.	13,69%	No	2.555.640,00	119.261,05	(2.251.403,33)	423.497,72	349.980,00	(349.980,00)	-	-	-
Cross Road Bivotech, S.C.R.	España	Societal de capital riesgo.	6,21%	SI	3.933.743,00	990.090,00	8.433.972,00	13.299.805,00	1.634.303,06	(1.188.841,86)	445.461,20	445.461,20	-
Ferrol Container Terminal, S.A.	España	Actividades anexas al transporte marítimo.	1,40%	SI	3.565.510,00	-	(5.315.192,37)	(1.749.682,33)	50.000,00	-	50.000,00	50.000,00	-
Xaralim, S.L.	España	Empresas ginecologas.	22,98%	No	652.770,00	20.474,17	89.289,83	762.534,00	150.000,00	-	150.000,00	150.000,00	-
Biomasa Forestal, S.L.	España	Desarrollo y venta de "pellets" como combustible.	20,60%	SI	4.853.261,00	-	(3.288.882,09)	1.584.378,91	1.000.000,00	-	1.000.000,00	1.000.000,00	-
Otras inversiones								1.104.432,57					

(\*) Datos obtenidos de las cuentas anuales correspondientes al ejercicio 2017, excepto: los datos de Gran Baharín A.M.M. Guitiérrez, S.A. se han obtenido de cuentas anuales de 2015; los datos de Eurográficas Pichel, S.L., Cuarzo Granulados, S.L., Grupo Continental Producciones, S.L., Elaborados Gallegos, S.A., Comunicaciones Técnicas de Radiofrecuencia, S.L. e Ibisa Televisión, S.L. se han obtenido de estados financieros correspondientes a ejercicios previos.

(\*\*) El valor razonable de las participaciones financieras se ha determinado utilizando el criterio de valor teórico contable excepto en los siguientes casos:

- El riesgo máximo asumido por la Sociedad equivale al importe de su inversión por lo que, en los casos en que el valor teórico contable es negativo el valor razonable de la inversión financiera se considera igual a cero.
- Las participaciones que la Sociedad mantiene en entidades que han iniciado o anunciado un procedimiento concursal han sido deterioradas al 100% de su valor en libros y por lo tanto su valor razonable es cero excepto en el caso en que la Sociedad haya percibido cobros a cuenta de futuras desinversiones que permanecen registrados en el epígrafe de Periodificaciones del balance.
- En las operaciones de inversión realizadas durante el ejercicio se ha considerado como valor razonable el precio establecido en las correspondientes transacciones de compra realizadas en condiciones de independencia mutua entre las partes interesadas.
- En las operaciones de inversión en las que la entidad participada ha anunciado un procedimiento de liquidación, su valor razonable se corresponde al valor liquidativo previsto.



CLASE 8.<sup>a</sup>



ON3574865



## **Galicia Compite, FICC**

### **Informe de gestión correspondiente al ejercicio anual terminado el 31 de diciembre de 2019**

#### **Evolución de los negocios-**

El resultado del ejercicio muestra un beneficio por importe de 365.520,50 euros, hecho derivado del incremento de los intereses percibidos por préstamos recientemente concedidos, por la mejoría en el comportamiento de los deterioros estimados y por los positivos resultados obtenidos en la gestión activa de recuperación de saldos vencidos en ejercicios precedentes. En este sentido, durante el ejercicio 2019 el Fondo ha recuperado 896 mil euros mediante las dos principales acciones de recuperación de saldos.

#### **Evolución previsible de la Entidad-**

Se espera que en el ejercicio 2020 la actividad inversora sea similar a la de ejercicios anteriores. Asimismo, se gestionarán las desinversiones en las empresas cuya recompra venza o esté vencida y se mantendrá la gestión activa de recuperación de saldos vencidos de ejercicios precedentes.

#### **Uso de instrumentos de cobertura-**

El Fondo no ha realizado ninguna operación con derivados durante el ejercicio 2019.

#### **Factores de riesgo-**

No se han detectado factores de riesgo que afecten al negocio del Fondo.

#### **Acontecimientos posteriores al cierre-**

En relación a la aparición del Coronavirus COVID-19 en China y su reciente expansión global a un gran número de países, así como su calificación como una pandemia por la Organización Mundial de la Salud, a la fecha resulta prematuro realizar una valoración detallada o cuantificación de los posibles impactos sobre el Fondo, debido a la incertidumbre sobre sus consecuencias, a corto, medio y largo plazo.

Desde la fecha de cierre del ejercicio hasta la fecha de formulación no se han producido acontecimientos significativos adicionales.

#### **Actividades de Investigación y Desarrollo-**

Dado su objeto social, el Fondo no ha desarrollado ninguna actividad en materia de investigación y desarrollo.

#### **Adquisición de acciones propias-**

No aplicable en función de su naturaleza jurídica.

#### **Información sobre el período medio de pago a proveedores-**

El período medio de pago del Fondo fue de 38 días en el ejercicio 2019.



CLASE 8.<sup>a</sup>



0N3574866




**Galicia Compite, FICC**


## Formulación de las Cuentas Anuales y del Informe de Gestión


En Santiago de Compostela, con fecha 30 de marzo de 2020, reunidos los Administradores de Xesgalicia, Sociedad Gestora de Entidades de Inversión de Tipo Cerrado, S.A. (Sociedad Unipersonal) formulan las presentes Cuentas Anuales de Galicia Compite, FICC que comprenden el Balance, la Cuenta de Pérdidas y Ganancias, el Estado de Ingresos y Gastos reconocidos, el Estado Total de cambios en el Patrimonio Neto, el Estado de Flujos de Efectivo, el Anexo I, el Anexo II y la Memoria así como el Informe de Gestión del ejercicio 2019, presentes en este documento que consta de 35 páginas de papel timbrado, impresas por una cara, referidas con numeración 0N3574832 a 0N3574866, ambas inclusive.

Los Administradores de la Sociedad Gestora, declaran que, hasta donde alcanza su conocimiento, las Cuentas Anuales que se presentan correspondientes al ejercicio 2019, han sido elaboradas con arreglo a los principios de contabilidad aplicables, ofrecen la imagen fiel del patrimonio, de la situación financiera y de los resultados de Galicia Compite, FICC. Asimismo el Informe de Gestión incluye un análisis fiel de la evolución de los resultados y posición del Fondo.

Santiago de Compostela, a 30 de marzo de 2020

  
\_\_\_\_\_  
Presidente  
Conselleiro de Economía, Emprego e Industria  
D. Francisco Conde López

  
\_\_\_\_\_  
Instituto Galego de Promoción Económica  
D. Juan Manuel Cividanes Roger

  
\_\_\_\_\_  
Corporación Empresarial y Financiera de Galicia, S.L.U.  
D. Marcos Oubiña Moure

  
\_\_\_\_\_  
D. Francisco Domínguez Martínez

  
\_\_\_\_\_  
D. José Manuel de Bartolomé Palomo

  
\_\_\_\_\_  
D. Alfonso Cabateiro Durán

  
\_\_\_\_\_  
D. Borja Vereá Fraiz

  
\_\_\_\_\_  
Dña. Patricia Argerey Vilar

  
\_\_\_\_\_  
D. Álvaro Pérez López